

Mobile Baucontainer MOBI 2019



INHALT

Pausewagen 3200	3
Pausewagen 3201	4
Pausewagen 3211	5
Pausewagen 3212	6
Pausewagen 3213	7
Zusammenfassung	8
Pausewagen 4200	9
Pausewagen 4201	10
Pausewagen 4211	11
Pausewagen 4212	12
Pausewagen 4213	13
Zusammenfassung	14
Pausewagen 5600	15
Pausewagen 5601	16
Pausewagen 5611	17
Pausewagen 5612	18
Pausewagen 5613	19
Zusammenfassung	20
Pausewagen 6600	21
Pausewagen 6601	22
Pausewagen 6611	23
Pausewagen 6612	24
Pausewagen 6613	25
Zusammenfassung	26
Mannschaftswagen 7322	27
Mannschaftswagen 7324	28
Wohnwagen 7344	29
Wohnwagen 8344	30
Zusammenfassung	31-32



- Personen



- Chemische Toilette



- Wasserkloset



- Verbrenntoilette



- Elektroanschluss 230 V



- Elektroanschluss 400 V



- Wasseranschluss



- Werkzeugzimmer



- Bett / Schlafzimmer



- Ankleideraum



- Duschbad



- Waschbecken

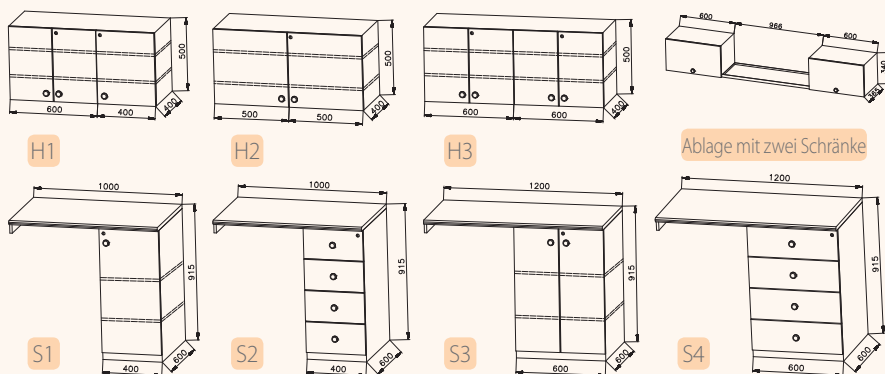
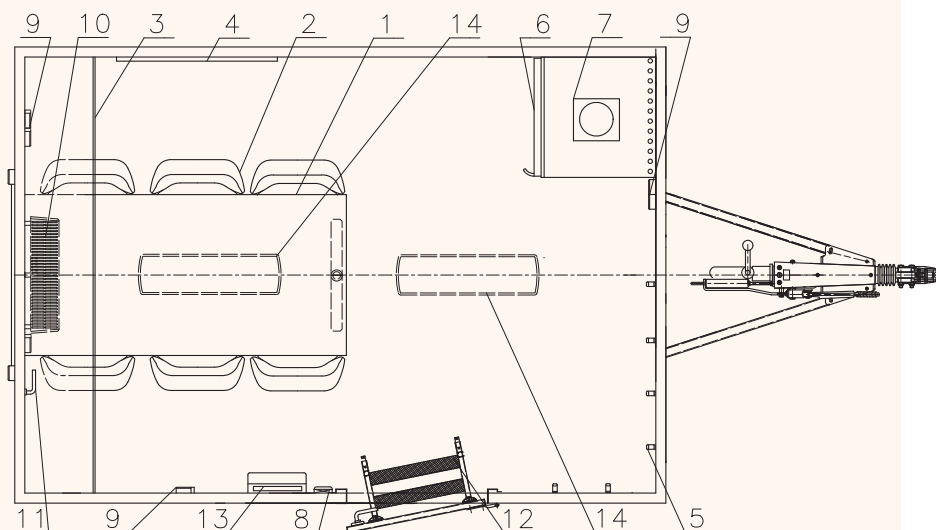


- Esszimmer



- Küche

PAUSEWAGEN



3200

- Gesamtgewicht: 1300 kg
- Leergewicht: 855 kg
- Aussenmassen (LxBxH): 4675 x 2280 x 2920 mm
- Innenmassen (LxBxH): 3130 x 2170 x 2120 mm
- Thermo-Sandwich Aufbau
Wandstärke 50 mm (Blech 0,4 mm, PUR Isolation, Blech 0,4 mm)
- Sandwichplatten Boden
Stärke 60 mm, Linoleum
- Sandwich Dach mit GFK Beschichtung
Stärke 50 mm
- Verzinkter Stahlrahmen
- Auflaufeinrichtung AL-KO
- Kugelpkupplung ISO 50
- Achse AL-KO B1200
- Räder 165 R 13 C
- Stützfuss 4 St
- Automatisch Stützrad
- Kunststoff Keile
- Elektroanschluss 230 V, Erdung 230 V, Zuführungskabel 25 m
- Eingangstüre 2020 x 700 mm

GRUNDAUSRÜSTUNG

- 1 - Arbeitstisch 1600 x 800 mm
- 2 - Stühle, 6 St
- 3 - Ablage für A4 Ordner 2170 x 310 mm
- 4 - Anschlagtafel 600 x 400 mm
- 5 - Kleiderhaken, 6 St
- 6 - Kühlschrank 122 l mit Gefrierschrank 18 l / 80 W
- 7 - Kaffeemaschine 1,1 l, 1000 W
- 8 - Lichtschalter, 1 St
- 9 - Steckdose 220 V, 6 St
- 10 - Elektroheizung 2000 W
- 11 - Fenster mit Aussendeckel 900 x 900 mm
- 12 - Verzinkte Treppe
- 13 - Sicherungskasten 230 V
- 14 - Neonlicht 220 V / 36 W, 2 St

ZUBEHÖR

- Unterschrank S1/3242
- Unterschrank S2/3242
- Unterschrank S3/3242
- Unterschrank S4/3242
- Oberschrank H1/3242
- Oberschrank H2/3242
- Oberschrank H3/3242
- Ablage für A4 Ordner mit zwei Schränke

BUCHE

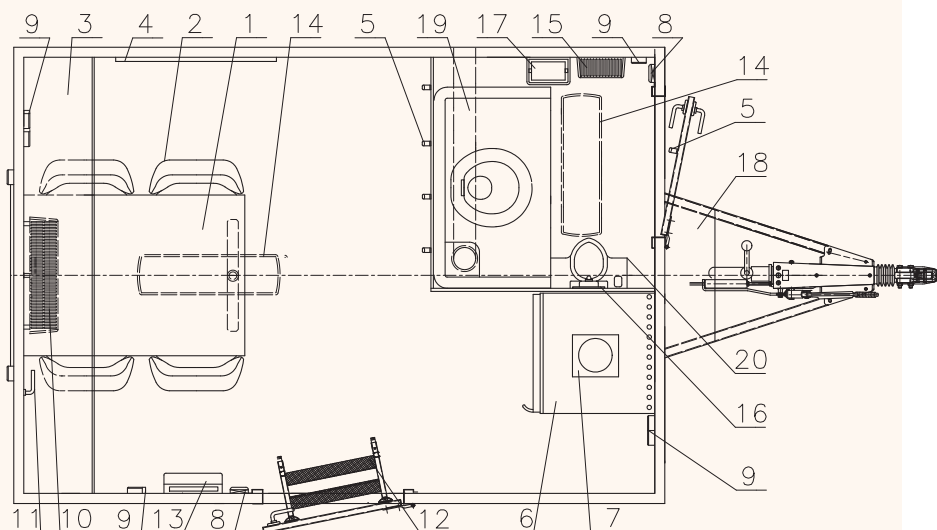
BARDOLINO



Wenn Sie sich nicht aus unserer Angebotspalette auswählen, können wir Ihnen ein Sonderangebot machen.



- Gesamtgewicht: 1300 kg
- Leergewicht: 947 kg
- Außenmassen (LxBxH): 4675 x 2280 x 2920 mm
- Innenmassen (LxBxH): 3130 x 2170 x 2120 mm
- Thermo-Sandwich Aufbau
Wandstärke 50 mm (Blech 0,4 mm, PUR Isolation, Blech 0,4 mm)
- Sandwichplatten Boden
Stärke 60 mm, Linoleum
- Sandwich Dach mit GFK Beschichtung
Stärke 50 mm
- Verzinkter Stahlrahmen
- Auflaufeinrichtung AL-KO
- Kugelpkupplung ISO 50
- Achse AL-KO B1200
- Räder 165 R 13 C
- Stützfuß 4 St
- Automatisch Stützrad
- Kunststoff Keile
- Elektroanschluss 230 V, Erdung 230 V, Zuführungskabel 25 m
- Eingangstüre 2020 x 700 mm



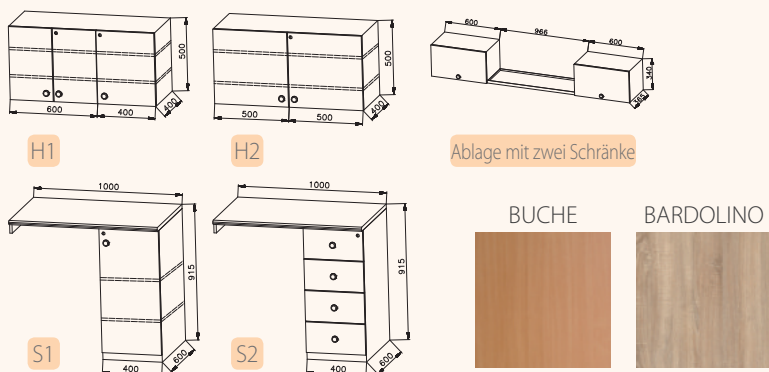
GRUNDAUSRÜSTUNG:



GRUNDAUSRÜSTUNG

- 1 - Arbeitstisch 1100 x 800 mm
- 2 - Stühle, 4 St
- 3 - Ablage für A4 Ordner 2170 x 310 mm
- 4 - Anschlagtafel 600 x 400 mm
- 5 - Kleiderhaken, 5 St
- 6 - Kühlschrank 122 l mit Gefrierschrank 18 l / 80 W
- 7 - Kaffeemaschine 1,1 l, 1000 W
- 8 - Lichtschalter, 2 St
- 9 - Steckdose 220 V, 8 St
- 10 - Elektroheizung 2000 W
- 11 - Fenster mit Aussendeckel 900 x 900 mm
- 12 - Verzinkte Treppe
- 13 - Sicherungskasten 230 V
- 14 - Neonlicht 220 V / 36 W, 2 St
- 15 - Elektroheizung 500 W (WC Raum)
- 16 - Spiegel 600 x 400 mm
- 17 - Halter für Toilettenpapier
- 18 - Tritt auf Deichsel
- 19 - Chemische Toilette mit Becken 320 l, Tankentlüftung
- 20 - Waschbecken mit Fusspumpe

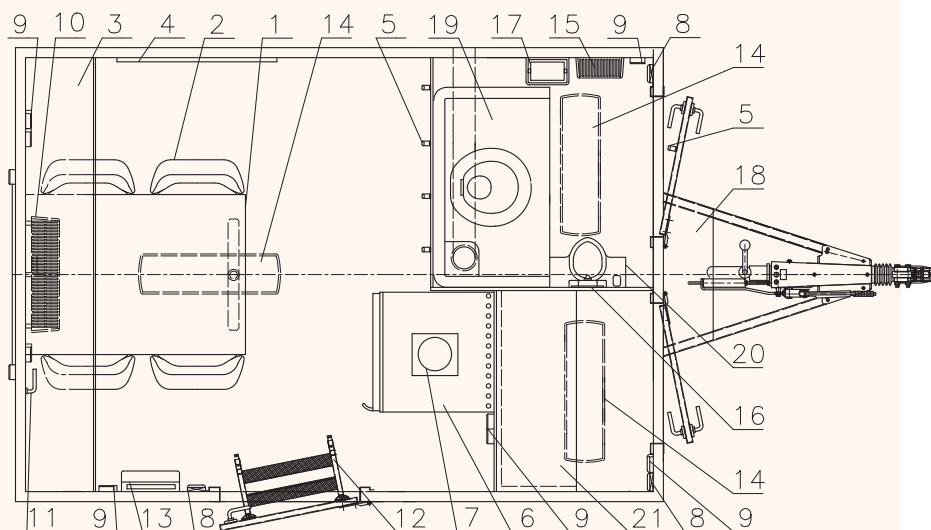
UNTERSCHRANKS:



ZUBEHÖR

- Unterschrank S1/3242
- Unterschrank S2/3242
- Oberschrank H1/3242
- Oberschrank H2/3242
- Ablage für A4 Ordner mit zwei Schränke

Wenn Sie sich nicht aus unserer Angebotspalette auswählen, können wir Ihnen ein Sonderangebot machen.



- Gesamtgewicht: 1300 kg
- Leergewicht: 989 kg
- Aussenmassen (LxBxH): 4675 x 2280 x 2920 mm
- Innenmassen (LxBxH): 3130 x 2170 x 2120 mm
- Thermo-Sandwich Aufbau
Wandstärke 50 mm (Blech 0,4 mm, PUR Isolation, Blech 0,4 mm)
- Sandwichplatten Boden
Stärke 60 mm, Linoleum
- Sandwich Dach mit GFK Beschichtung
Stärke 50 mm
- Verzinkter Stahlrahmen
- Auflaufeinrichtung AL-KO
- Kugelpkupplung ISO 50
- Achse AL-KO B1200
- Räder 165 R 13 C
- Stütz fuss 4 St
- Automatisch Stützrad
- Kunststoff Keile
- Elektroanschluss 230 V, Erdung 230 V, Zuführungskabel 25 m
- Eingangstüre 2020 x 700 mm

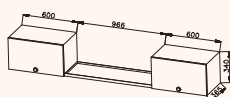
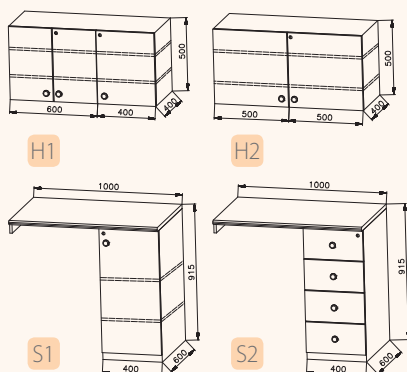
GRUNDAUSRÜSTUNG

- 1 - Arbeitstisch 1100 x 800 mm
- 2 - Stühle, 4 St
- 3 - Ablage für A4 Ordner 2170 x 310 mm
- 4 - Anschlagtafel 600 x 400 mm
- 5 - Kleiderhaken, 5 St
- 6 - Kühlschrank 122 l mit Gefrierschrank 18 l / 80 W
- 7 - Kaffeemaschine 1,1 l, 1000 W
- 8 - Lichtschalter, 3 St
- 9 - Steckdose 220 V, 10 St
- 10 - Elektroheizung 2000 W
- 11 - Fenster mit Aussendeckel 900 x 900 mm
- 12 - Verzinkte Treppe
- 13 - Sicherungskasten 230 V
- 14 - Neonlicht 220 V / 36 W, 3 St
- 15 - Elektroheizung 500 W (WC Raum)
- 16 - Spiegel 600 x 400 mm
- 17 - Halter für Toilettenpapier
- 18 - Tritt auf Deichsel
- 19 - Chemische Toilette mit Becken 320 l, Tankentlüftung
- 20 - Waschbecken mit Fusspumpe
- 21 - Ablage in Werkzeugzimmer
Tiefe 400 mm, 4 St

ZUBEHÖR

- Unterschrank S1/3242
- Unterschrank S2/3242
- Oberschrank H1/3242
- Oberschrank H2/3242
- Ablage für A4 Ordner mit zwei Schränke


Wenn Sie sich nicht aus unserer Angebotspalette auswählen, können wir Ihnen ein Sonderangebot machen.



Ablage mit zwei Schränke

BUCHE

BARDOLINO





- Gesamtgewicht: 1300 kg
- Leergewicht: 1080 kg
- Außenmassen (LxBxH): 4675 x 2280 x 2920 mm
- Innenmassen (LxBxH): 3130 x 2170 x 2120 mm
- Thermo-Sandwich Aufbau
Wandstärke 50 mm (Blech 0,4 mm, PUR Isolation, Blech 0,4 mm)
- Sandwichplatten Boden
Stärke 60 mm, Linoleum
- Sandwich Dach mit GFK Beschichtung
Stärke 50 mm
- Verzinkter Stahlrahmen
- Auflaufeinrichtung AL-KO
- Kugelpkupplung ISO 50
- Achse AL-KO B1200
- Räder 165 R 13 C
- Stützfuß 4 St
- Automatisch Stützrad
- Kunststoff Keile
- Elektroanschluss 230 V, Erdung 230 V, Zuführungskabel 25 m
- Eingangstüre 2020 x 700 mm
- Förderschlauch für Saubere wasser 3/4" 25 m
- Abfallschlauch für Graue Wasse 1" 25 m

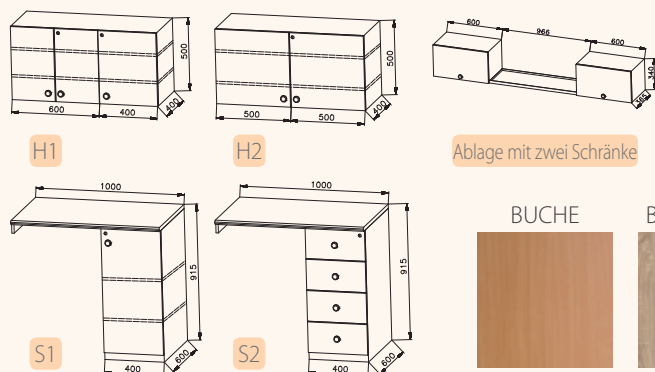
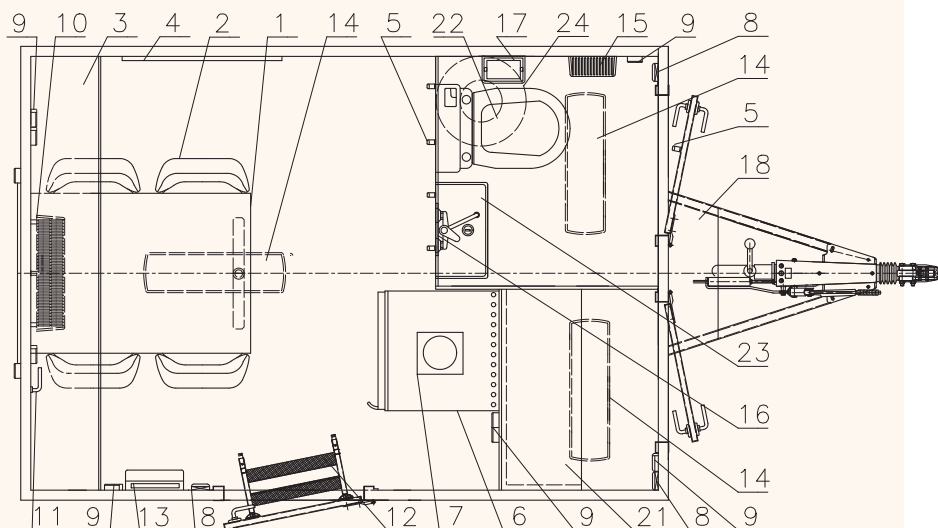
GRUNDAUSRÜSTUNG

- 1 - Arbeitstisch 1100 x 800 mm
- 2 - Stühle, 4 St
- 3 - Ablage für A4 Ordner 2170 x 310 mm
- 4 - Anschlagtafel 600 x 400 mm
- 5 - Kleiderhaken, 5 St
- 6 - Kühlschrank 122 l mit Gefrierschrank 18 l / 80 W
- 7 - Kaffeemaschine 1,1 l, 1000 W
- 8 - Lichtschalter, 3 St
- 9 - Steckdose 220 V, 12 St
- 10 - Elektroheizung 2000 W
- 11 - Fenster mit Aussendeckel 900 x 900 mm
- 12 - Verzinkte Treppe
- 13 - Sicherungskasten 230 V
- 14 - Neonlicht 220 V / 36 W, 3 St
- 15 - Elektroheizung 500 W (WC Raum)
- 16 - Spiegel 600 x 400 mm
- 17 - Halter für Toilettenpapier
- 18 - Tritt auf Deichsel
- 21 - Ablage in Werkzeugzimmer
Tiefe 400 mm, 4 St
- 22 - Wasserkloset, Ablaufmühle
- 23 - Kunststoffwashbeckem
- 24 - Boiler 30 l

ZUBEHÖR

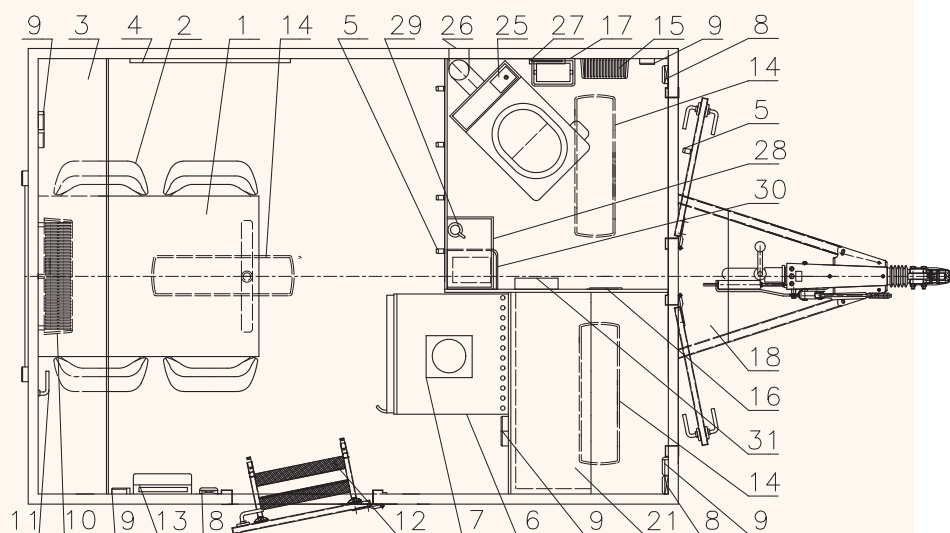
- Unterschrank S1/3242
- Unterschrank S2/3242
- Oberschrank H1/3242
- Oberschrank H2/3242
- Ablage für A4 Ordner mit zwei Schränke

Wenn Sie sich nicht aus unserer Angebotspalette auswählen, können wir Ihnen ein Sonderangebot machen.



BUCHÉ

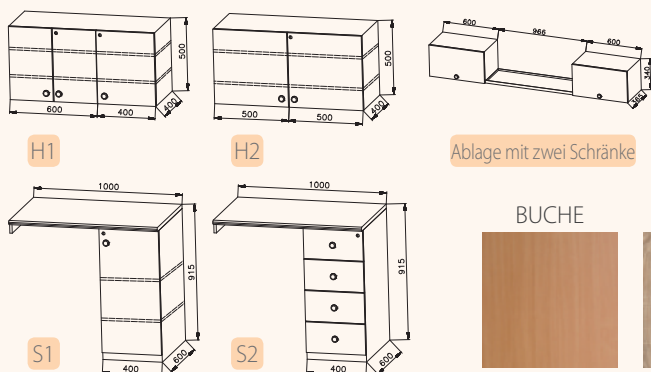
BARDOLINO



- Gesamtgewicht: 1300 kg
- Leergewicht: 1027 kg
- Aussenmassen (LxBxH): 4675 x 2280 x 2920 mm
- Innenmassen (LxBxH): 3130 x 2170 x 2120 mm
- Thermo-Sandwich Aufbau
Wandstärke 50 mm (Blech 0,4 mm, PUR Isolation, Blech 0,4 mm)
- Sandwichplatten Boden
Stärke 60 mm, Linoleum
- Sandwich Dach mit GFK Beschichtung
Stärke 50 mm
- Verzinkter Stahlrahmen
- Auflaufeinrichtung AL-KO
- Kugelpkupplung ISO 50
- Achse AL-KO B1200
- Räder 165 R 13 C
- Stützfuß 4 St
- Automatisch Stützrad
- Kunststoff Keile
- Elektroanschluss 230 V, Erdung 230 V, Zuführungskabel 25 m
- Eingangstüre 2020 x 700 mm

GRUNDAUSRÜSTUNG

- 1 - Arbeitstisch 1100 x 800 mm
- 2 - Stühle, 4 St
- 3 - Ablage für A4 Ordner 2170 x 310 mm
- 4 - Anschlagtafel 600 x 400 mm
- 5 - Kleiderhaken, 5 St
- 6 - Kühlschrank 122 l mit Gefrierschrank 18 l / 80 W
- 7 - Kaffeemaschine 1,1 l, 1000 W
- 8 - Lichtschalter, 3 St
- 9 - Steckdose 220 V, 11 St
- 10 - Elektroheizung 2000 W
- 11 - Fenster mit Aussendeckel 900 x 900 mm
- 12 - Verzinkte Treppe
- 13 - Sicherungskasten 230 V
- 14 - Neonlicht 220 V / 36 W, 3 St
- 15 - Elektroheizung 500 W (WC Raum)
- 16 - Spiegel 600 x 400 mm
- 17 - Halter für Toilettenpapier
- 18 - Tritt auf Deichsel
- 21 - Ablage in Werkzeugzimmer
Tiefe 400 mm, 4 St
- 25 - Verbrenntoilette
- 26 - Abnehmbare Schornstein von WC
- 27 - Papiersatz für Verbrenntoilette
- 28 - Ablagefach für Gel Spender
- 29 - Gel Spender
- 30 - Papierkorb
- 31 - Toilettenpapier



ZUBEHÖR

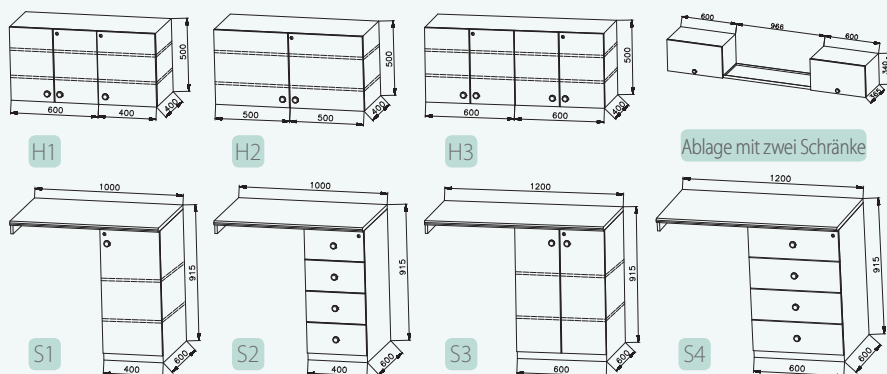
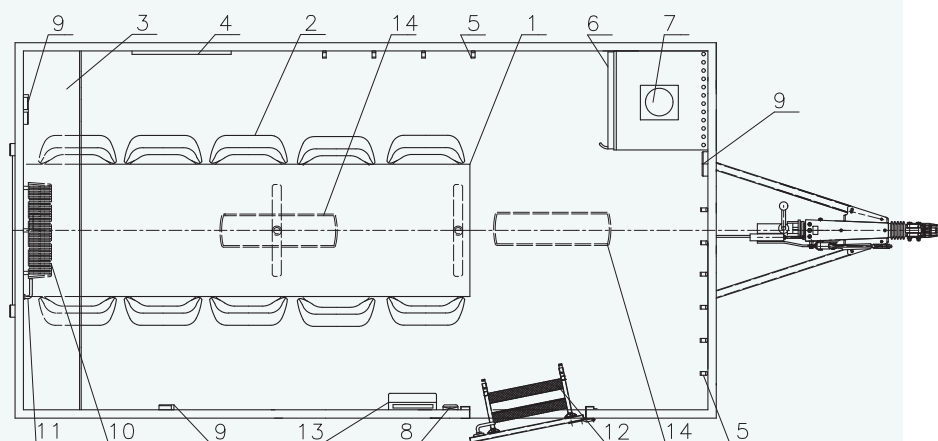
- Unterschrank S1/3242
- Unterschrank S2/3242
- Oberschrank H1/3242
- Oberschrank H2/3242
- Ablage für A4 Ordner mit zwei Schränke

Wenn Sie sich nicht aus unserer Angebotspalette auswählen, können wir Ihnen ein Sonderangebot machen.

ZUSAMMENFASSUNG

Typ	3200	3201	3211	3212	3213
Gesamtgewicht (Kg)	1 300				
Leergewicht (Kg)	855	963	989	1 080	1 027
Innenmassen (LxBxH)	3 130 x 2 170 x 2 120 mm				
Räder	165 R 13C				
Konstruktionsgeschwindigkeit (Km/Stunde)	80				
Kugelkuplungstützlast 100 Kg	•	•	•	•	•
Diebstahlsicherung - Safety Box	•	•	•	•	•
Sicherungskasten 230V	•	•	•	•	•
Erdung 230 V, Zuführungskabel 25 m	•	•	•	•	•
Elektroinstalation 12 V, Stecker 13 pin, Rückfahr	•	•	•	•	•
Büro / Esszimmer	•	•	•	•	•
Arbeitstisch	1600 x 800 mm	1100 x 800 mm			
Stühle	6 St	4 St			
Kühlschrank 122 l mit Gefrierschrank 18 l / 80 W	•	•	•	•	•
Kaffeemaschine 1,1 l, 1000 W	•	•	•	•	•
Fenster mit Aussendeckel 900 x 900 mm	•	•	•	•	•
Eingangstüre 2020 x 700 mm mit Verzinkte Treppe	•	•	•	•	•
Kleiderhaken	6 St	4 St			
Neonlicht 220 V / 36 W	2 St	1 St			
Steckdose 220 V 6 St	•	•	•	•	•
Elektroheizung 2000 W	•	•	•	•	•
Anschlagtafel 600 x 400 mm	•	•	•	•	•
Ablage für A4 Ordner 2170 x 310 mm	•	•	•	•	•
Toilette	x	•	•	•	•
Eingangstüre 2020 x 700 mm	x	•	•	•	•
Chemische Toilette, Waschbecken mit Fusspumpe	x	•	•	x	x
Wasserkloset, Ablaufsmühle, Kunststoffwaschbecken	x	x	x	•	x
Verbrenntoilette, Waschbecken mit Fusspumpe	x	x	x	x	•
Tankentlüftung	x	•	•	x	x
Kleiderhaken 1 St	x	•	•	•	•
Halter für Toilettenpapier	x	•	•	•	•
Neonlicht 220 V / 36 W 1 St	x	•	•	•	•
Steckdose 220 V	x	2 St	2 St	4 St	3 ks
Elektroheizung 500 W	x	•	•	•	•
Förderschlauch für Saubere Wasser ¾" 25 m, Abfallschlauch für Graue Wasser 1" 25 m	x	x	x	•	x
Boiler 30 l	x	x	x	•	x
Werkzeugzimmer	x	x	•	•	•
Eingangstüre 2020 x 700 mm	x	x	•	•	•
Ablage in Werkzeugzimmer Tiefe 400 mm, 4 St	x	x	•	•	•
Neonlicht 220 V / 36 W 1 St	x	x	•	•	•
Steckdose 220 V 2 St	x	x	•	•	•

• - Grundausrüstung x - ist nicht in der Grundausrüstung



- Gesamtgewicht: 1300 kg
- Leergewicht: 1075 kg
- Aussenmassen (LxBxH): 5675 x 2280 x 2920 mm
- Innenmassen (LxBxH): 4130 x 2170 x 2120 mm
- Thermo-Sandwich Aufbau
Wandstärke 50 mm (Blech 0,4 mm, PUR Isolation, Blech 0,4 mm)
- Sandwichplatten Boden
Stärke 60 mm, Linoleum
- Sandwich Dach mit GFK Beschichtung
Stärke 50 mm
- Verzinkter Stahlrahmen
- Auflaufeinrichtung AL-KO
- Kugelpkupplung ISO 50
- Achse AL-KO B1200
- Räder 165 R 13 C
- Stütz fuss 4 St
- Automatisch Stützrad
- Kunststoff Keile
- Elektroanschluss 230 V, Erdung 230 V, Zuführungskabel 25 m
- Eingangstüre 2020 x 700 mm

GRUNDAUSRÜSTUNG

- 1 - Arbeitstisch 2700 x 800 mm
- 2 - Stühle, 10 St
- 3 - Ablage für A4 Ordner 2170 x 310 mm
- 4 - Anschlagtafel 600 x 400 mm
- 5 - Kleiderhaken, 10 St
- 6 - Kühlschrank 122 l mit Gefrierschrank 18 l / 80 W
- 7 - Kaffeemaschine 1,1 l, 1000 W
- 8 - Lichtschalter, 1 St
- 9 - Steckdose 220 V, 6 St
- 10 - Elektroheizung 2000 W
- 11 - Fenster mit Aussendeckel 900 x 900 mm
- 12 - Verzinkte Treppe
- 13 - Sicherungskasten 230 V
- 14 - Neonlicht 220 V / 36 W, 2 St


ZUBEHÖR

- Unterschrank S1/3242
- Unterschrank S2/3242
- Unterschrank S3/3242
- Unterschrank S4/3242
- Oberschrank H1/3242
- Oberschrank H2/3242
- Oberschrank H3/3242
- Ablage für A4 Ordner mit zwei Schränke

BUCHÉ



BARDOLINO



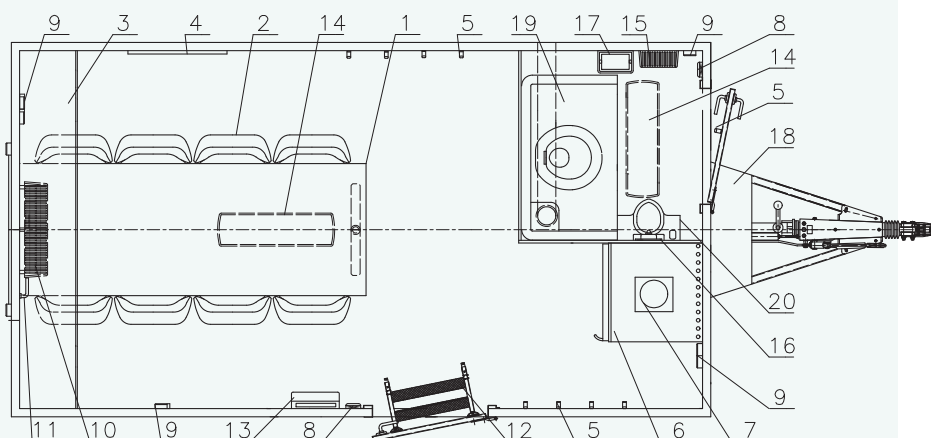
Wenn Sie sich nicht aus unserer Angebotspalette auswählen, können wir Ihnen ein Sonderangebot machen.



- Gesamtgewicht: 1300 kg
- Leergewicht: 1138 kg
- Aussenmassen (LxBxH): 5675 x 2280 x 2920 mm
- Innenmassen (LxBxH): 4130 x 2170 x 2120 mm
- Thermo-Sandwich Aufbau
Wandstärke 50 mm (Blech 0,4 mm, PUR Isolation, Blech 0,4 mm)
- Sandwichplatten Boden
Stärke 60 mm, Linoleum
- Sandwich Dach mit GFK Beschichtung
Stärke 50 mm
- Verzinkter Stahlrahmen
- Auflaufeinrichtung AL-KO
- Kugelkupplung ISO 50
- Achse AL-KO B1200
- Räder 165 R 13 C
- Stütz fuss 4 St
- Automatisch Stützrad
- Kunststoff Keile
- Elektroanschluss 230 V, Erdung 230 V, Zuführungskabel 25 m
- Eingangstüre 2020 x 700 mm

GRUNDAUSRÜSTUNG

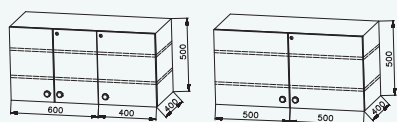
- 1 - Arbeitstisch 2100 x 800 mm
- 2 - Stühle, 8 St
- 3 - Ablage für A4 Ordner 2170 x 310 mm
- 4 - Anschlagtafel 600 x 400 mm
- 5 - Kleiderhaken, 9 St
- 6 - Kühlschrank 122 l mit Gefrierschrank 18 l / 80 W
- 7 - Kaffeemaschine 1,1 l, 1000 W
- 8 - Lichtschalter, 2 St
- 9 - Steckdose 220 V, 8 St
- 10 - Elektroheizung 2000 W
- 11 - Fenster mit Aussendeckel 900 x 900 mm
- 12 - Verzinkte Treppe
- 13 - Sicherungskasten 230 V
- 14 - Neonlicht 220 V / 36 W, 2 St
- 15 - Elektroheizung 500 W (WC Raum)
- 16 - Spiegel 600 x 400 mm
- 17 - Halter für Toilettenpapier
- 18 - Tritt auf Deichsel
- 19 - Chemische Toilette mit Becken 320 l, Tankentlüftung
- 20 - Waschbecken mit Fusspumpe



ZUBEHÖR

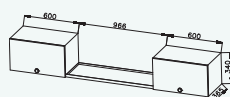
- Unterschrank S1/3242
- Unterschrank S2/3242
- Oberschrank H1/3242
- Oberschrank H2/3242
- Ablage für A4 Ordner mit zwei Schränke

Wenn Sie sich nicht aus unserer Angebotspalette auswählen, können wir Ihnen ein Sonderangebot machen.

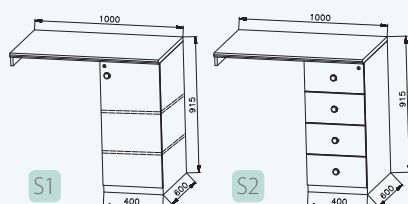


H1

H2



Ablage mit zwei Schränke





S1

S2

BUCHE

BARDOLINO

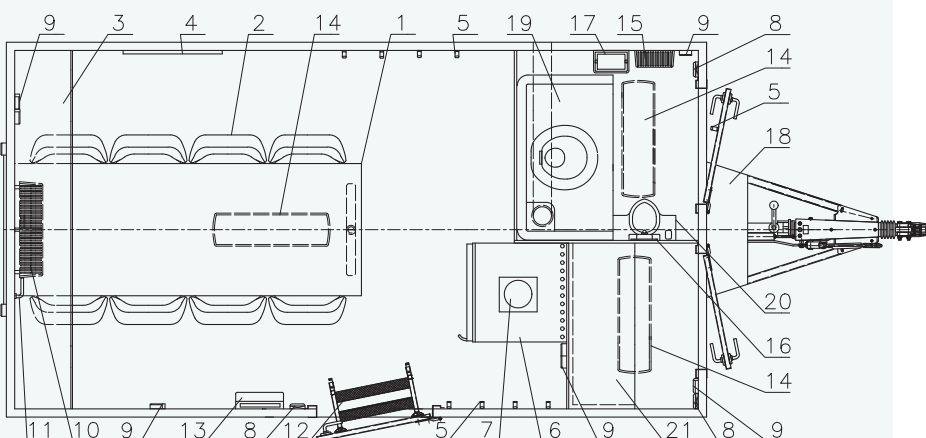




- Gesamtgewicht: 1300 kg
- Leergewicht: 1218 kg
- Außenmassen (LxBxH): 5675 x 2280 x 2920 mm
- Innenmassen (LxBxH): 4130 x 2170 x 2120 mm
- Thermo-Sandwich Aufbau
Wandstärke 50 mm (Blech 0,4 mm, PUR Isolation, Blech 0,4 mm)
- Sandwichplatten Boden
Stärke 60 mm, Linoleum
- Sandwich Dach mit GFK Beschichtung
Stärke 50 mm
- Verzinkter Stahlrahmen
- Auflaufeinrichtung AL-KO
- Kugelpkupplung ISO 50
- Achse AL-KO B1200
- Räder 165 R 13 C
- Stützfuß 4 St
- Automatisch Stützrad
- Kunststoff Keile
- Elektroanschluss 230 V, Erdung 230 V, Zuführungskabel 25 m
- Eingangstüre 2020 x 700 mm

GRUNDAUSRÜSTUNG

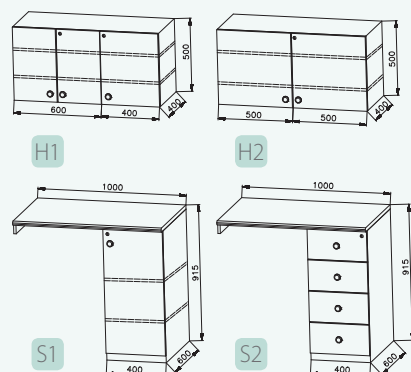
- 1 - Arbeitstisch 2100 x 800 mm
- 2 - Stühle, 8 St
- 3 - Ablage für A4 Ordner 2170 x 310 mm
- 4 - Anschlagtafel 600 x 400 mm
- 5 - Kleiderhaken, 9 St
- 6 - Kühlschrank 122 l mit Gefrierschrank 18 l / 80 W
- 7 - Kaffeemaschine 1,1 l, 1000 W
- 8 - Lichtschalter, 3 St
- 9 - Steckdose 220 V, 10 St
- 10 - Elektroheizung 2000 W
- 11 - Fenster mit Aussendeckel 900 x 900 mm
- 12 - Verzinkte Treppe
- 13 - Sicherungskasten 230 V
- 14 - Neonlicht 220 V / 36 W, 3 St
- 15 - Elektroheizung 500 W (WC Raum)
- 16 - Spiegel 600 x 400 mm
- 17 - Halter für Toilettenpapier
- 18 - Tritt auf Deichsel
- 19 - Chemische Toilette mit Becken 320 l, Tankentlüftung
- 20 - Waschbecken mit Fusspumpe
- 21 - Ablage in Werkzeugzimmer
Tiefe 400 mm, 4 St



ZUBEHÖR

- Unterschrank S1/3242
- Unterschrank S2/3242
- Oberschrank H1/3242
- Oberschrank H2/3242
- Ablage für A4 Ordner mit zwei Schränke



Wenn Sie sich nicht aus unserer Angebotspalette auswählen, können wir Ihnen ein Sonderangebot machen.

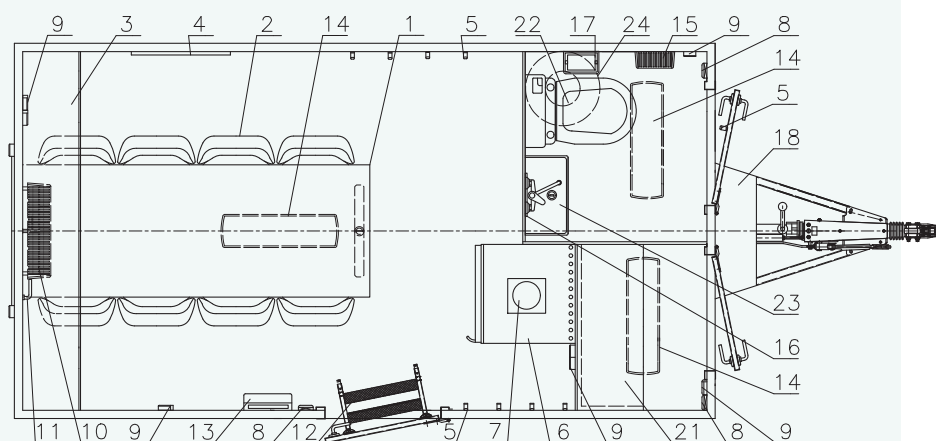


Ablage mit zwei Schränke

BUCHE

BARDOLINO





- Gesamtgewicht: 1300 kg
- Leergewicht: 1205 kg
- Aussenmassen (LxBxH): 5675 x 2280 x 2920 mm
- Innenmassen (LxBxH): 4130 x 2170 x 2120 mm
- Thermo-Sandwich Aufbau
Wandstärke 50 mm (Blech 0,4 mm, PUR Isolation, Blech 0,4 mm)
- Sandwichplatten Boden
Stärke 60 mm, Linoleum
- Sandwich Dach mit GFK Beschichtung
Stärke 50 mm
- Verzinkter Stahlrahmen
- Auflaufeinrichtung AL-KO
- Kugelpkupplung ISO 50
- Achse AL-KO B1200
- Räder 165 R 13 C
- Stütz fuss 4 St
- Automatisch Stützrad
- Kunststoff Keile
- Elektroanschluss 230 V, Erdung 230 V, Zuführungskabel 25 m
- Eingangstüre 2020 x 700 mm
- Förderschlauch für Saubere wasser ¾" 25 m
- Abfallschlauch für Graue Wasser 1" 25 m

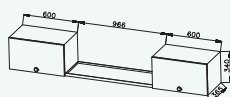
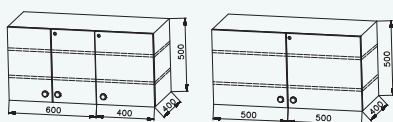
GRUNDAUSRÜSTUNG

- 1 - Arbeitstisch 2100 x 800 mm
- 2 - Stühle, 8 St
- 3 - Ablage für A4 Ordner 2170 x 310 mm
- 4 - Anschlagtafel 600 x 400 mm
- 5 - Kleiderhaken, 6 St
- 6 - Kühlschrank 122 l mit Gefrierschrank 18 l / 80 W
- 7 - Kaffeemaschine 1,1 l, 1000 W
- 8 - Lichtschalter, 3 St
- 9 - Steckdose 220 V, 12 St
- 10 - Elektroheizung 2000 W
- 11 - Fenster mit Aussendeckel 900 x 900 mm
- 12 - Verzinkte Treppe
- 13 - Sicherungskasten 230 V
- 14 - Neonlicht 220 V / 36 W, 3 St
- 15 - Elektroheizung 500 W (WC Raum)
- 16 - Spiegel 600 x 400 mm
- 17 - Halter für Toilettenpapier
- 18 - Tritt auf Deichsel
- 21 - Ablage in Werkzeugzimmer
Tiefe 400 mm, 4 St
- 22 - Wasserkloset, Ablaufmühle
- 23 - Kunststoffwashbecken
- 24 - Boiler 30 l

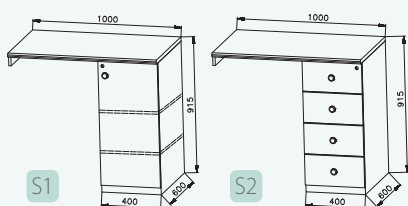
ZUBEHÖR

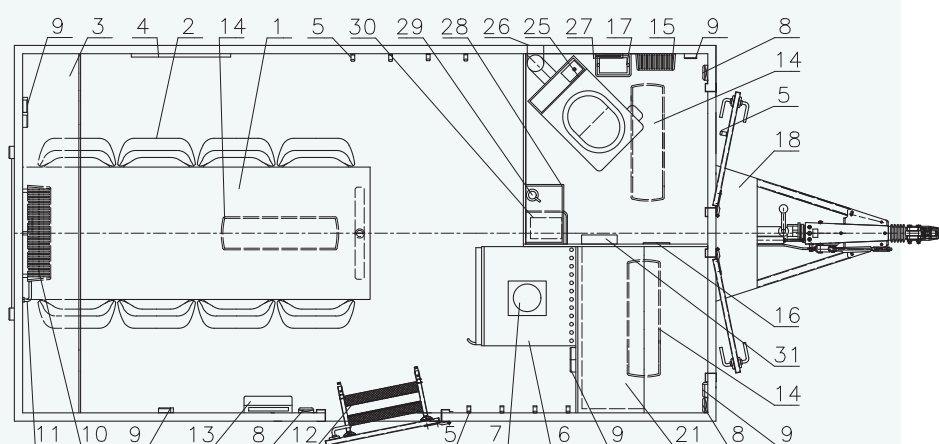
- Unterschrank S1/3242
- Unterschrank S2/3242
- Oberschrank H1/3242
- Oberschrank H2/3242
- Ablage für A4 Ordner mit zwei Schränke

Wenn Sie sich nicht aus unserer Angebotspalette auswählen, können wir Ihnen ein Sonderangebot machen.



Ablage mit zwei Schränke

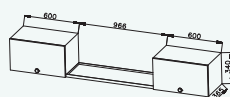
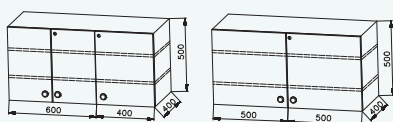




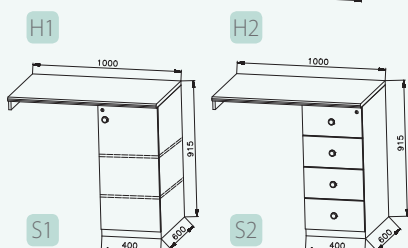
- Gesamtgewicht: 1300 kg
- Leergewicht: 1213 kg
- Aussenmassen (LxBxH): 5675 x 2280 x 2920 mm
- Innenmassen (LxBxH): 4130 x 2170 x 2120 mm
- Thermo-Sandwich Aufbau
Wandstärke 50 mm (Blech 0,4 mm, PUR Isolation, Blech 0,4 mm)
- Sandwichplatten Boden
Stärke 60 mm, Linoleum
- Sandwich Dach mit GFK Beschichtung
Stärke 50 mm
- Verzinkter Stahlrahmen
- Auflaufeinrichtung AL-KO
- Kugelpkuplung ISO 50
- Achse AL-KO B1200
- Räder 165 R 13 C
- Stützfuß 4 St
- Automatisch Stützrad
- Kunststoff Keile
- Elektroanschluss 230 V, Erdung 230 V, Zuführungskabel 25 m
- Eingangstüre 2020 x 700 mm

GRUNDAUSRÜSTUNG

- 1 - Arbeitstisch 2100 x 800 mm
- 2 - Stühle, 8 St
- 3 - Ablage für A4 Ordner 2170 x 310 mm
- 4 - Anschlagtafel 600 x 400 mm
- 5 - Kleiderhaken, 9 St
- 6 - Kühlschrank 122 l mit Gefrierschrank 18 l / 80 W
- 7 - Kaffeemaschine 1,1 l, 1000 W
- 8 - Lichtschalter, 3 St
- 9 - Steckdose 220 V, 11 St
- 10 - Elektroheizung 2000 W
- 11 - Fenster mit Aussendeckel 900 x 900 mm
- 12 - Verzinkte Treppe
- 13 - Sicherungskasten 230 V
- 14 - Neonlicht 220 V / 36 W, 3 St
- 15 - Elektroheizung 500 W (WC Raum)
- 16 - Spiegel 600 x 400 mm
- 17 - Halter für Toilettenpapier
- 18 - Tritt auf Deichsel
- 21 - Ablage in Werkzeugzimmer
Tiefe 400 mm, 4 St
- 25 - Verbrenntoilette
- 26 - Abnehmbare Schornstein von WC
- 27 - Papiersatz für Verbrenntoilette
- 28 - Ablagefach für Gel Spender
- 29 - Gel Spender
- 30 - Papierkorb
- 31 - Toilettenpapier





Ablage mit zwei Schränke



BUCHE

BARDOLINO



ZUBEHÖR

- Unterschränk S1/3242
- Unterschränk S2/3242
- Oberschränk H1/3242
- Oberschränk H2/3242
- Ablage für A4 Ordner mit zwei Schränke

Wenn Sie sich nicht aus unserer Angebotspalette auswählen, können wir Ihnen ein Sonderangebot machen.

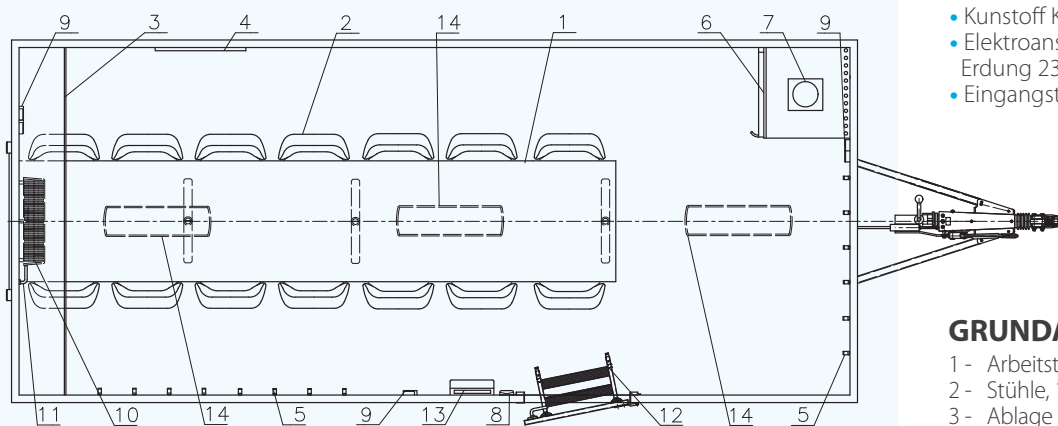
ZUSAMMENFASSUNG

Typ	4200	4201	4211	4212	4213
Gesamtgewicht (Kg)	1 300				
Leergewicht (Kg)	1 075	1 138	1 218	1 205	1 213
Innenmassen (LxBxH)	4 140 x 2 170 x 2 120 mm				
Räder	165 R 13C				
Konstruktionsgeschwindigkeit (Km/Stunde)	80				
Kugelkuplungstützlast 100 Kg	•	•	•	•	•
Diebstahlsicherung - Safety Box	•	•	•	•	•
Sicherungskasten 230V	•	•	•	•	•
Erdung 230 V, Zuführungskabel 25 m	•	•	•	•	•
Elektroinstalation 12 V, Stecker 13 pin, Rückfahr	•	•	•	•	•
Büro / Esszimmer	•	•	•	•	•
Arbeitstisch	2700 x 800 mm	2100 x 800 mm			
Stühle	10 St	8 St			
Kühlschrank 122 l mit Gefrierschrank 18 l / 80 W	•	•	•	•	•
Kaffeemaschine 1,1 l, 1000 W	•	•	•	•	•
Fenster mit Aussendeckel 900 x 900 mm	•	•	•	•	•
Eingangstüre 2020 x 700 mm mit Verzinkte Treppe	•	•	•	•	•
Kleiderhaken	10 St	8 St			
Neonlicht 220 V / 36 W	2 St	1 St			
Steckdose 220 V 6 St	•	•	•	•	•
Elektroheizung 2000 W	•	•	•	•	•
Anschlagtafel 600 x 400 mm	•	•	•	•	•
Ablage für A4 Ordner 2170 x 310 mm	•	•	•	•	•
Toilette	x	•	•	•	•
Eingangstüre 2020 x 700 mm	x	•	•	•	•
Chemische Toilette, Waschbecken mit Fusspumpe	x	•	•	x	x
Wasserkloset, Ablaufsmühle, Kunststoffwaschbecken	x	x	x	•	x
Verbrenntoilette, Waschbecken mit Fusspumpe	x	x	x	x	•
Tankentlüftung	x	•	•	x	x
Kleiderhaken 1 St	x	•	•	•	•
Halter für Toilettenpapier	x	•	•	•	•
Neonlicht 220 V / 36 W 1 St	x	•	•	•	•
Steckdose 220 V	x	2 St	2 St	4 St	3 St
Elektroheizung 500 W	x	•	•	•	•
Förderschlauch für Saubere Wasser ¾" 25 m, Abfallschlauch für Graue Wasser 1" 25 m	x	x	x	•	x
Boiler 30 l	x	x	x	•	x
Werkzeugzimmer	x	x	•	•	•
Eingangstüre 2020 x 700 mm	x	x	•	•	•
Ablage in Werkzeugzimmer Tiefe 400 mm, 4 St	x	x	•	•	•
Neonlicht 220 V / 36 W 1 St	x	x	•	•	•
Steckdose 220 V 2 St	x	x	•	•	•

• - Grundausrüstung x - ist nicht in der Grundausrüstung



- Gesamtgewicht: 2000 kg
- Leergewicht: 1318 kg
- Aussenmassen (LxBxH): 7035 x 2400 x 2920 mm
- Innenmassen (LxBxH): 5490 x 2290 x 2120 mm
- Thermo-Sandwich Aufbau Wandstärke 50 mm (Blech 0,4 mm, PUR Isolation, Blech 0,4 mm)
- Sandwichplatten Boden Stärke 60 mm, Linoleum
- Sandwich Dach mit GFK Beschichtung Stärke 50 mm
- Verzinkter Stahlrahmen
- Auflaufeinrichtung AL-KO
- Kugelpkupplung ISO 50
- Achse AL-KO B 850, 2 St
- Räder 155 R 13 C
- Stütz fuss 4 St
- Automatisch Stützrad
- Kunststoff Keile
- Elektroanschluss 230 V, Erdung 230 V, Zuführungskabel 25 m
- Eingangstüre 2020 x 700 mm



GRUNDAUSRÜSTUNG

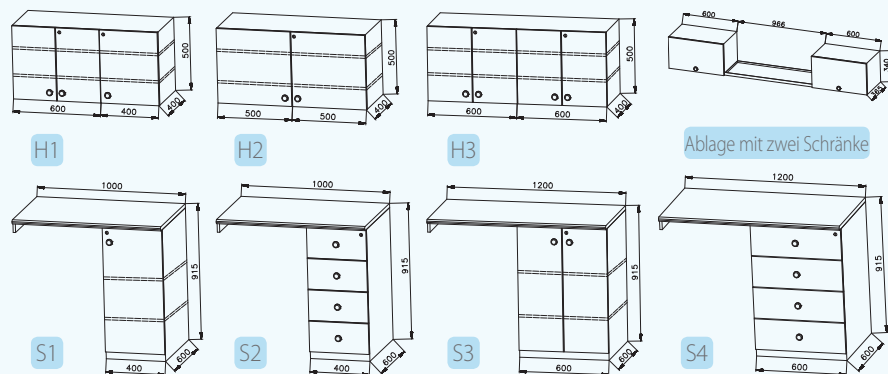
- 1 - Arbeitstisch 3950 x 800 mm
- 2 - Stühle, 14 St
- 3 - Ablage für A4 Ordner 2290 x 310 mm
- 4 - Anschlagtafel 600 x 400 mm
- 5 - Kleiderhaken, 14 St
- 6 - Kühlschrank 122 l mit Gefrierschrank 18 l / 80 W
- 7 - Kaffeemaschine 1,1 l, 1000 W
- 8 - Lichtschalter, 1 St
- 9 - Steckdose 220 V, 6 St
- 10 - Elektroheizung 2000 W
- 11 - Fenster mit Aussendeckel 900 x 900 mm
- 12 - Verzinkte Treppe
- 13 - Sicherungskasten 230 V
- 14 - Neonlicht 220 V / 36 W, 3 St



ZUBEHÖR



- Unterschrank S1/5666
- Unterschrank S2/5666
- Unterschrank S3/5666
- Unterschrank S4/5666
- Oberschrank H1/5666
- Oberschrank H2/5666
- Oberschrank H3/5666
- Ablage für A4 Ordner mit zwei Schränke

Wenn Sie sich nicht aus unserer Angebotspalette auswählen, können wir Ihnen ein Sonderangebot machen.



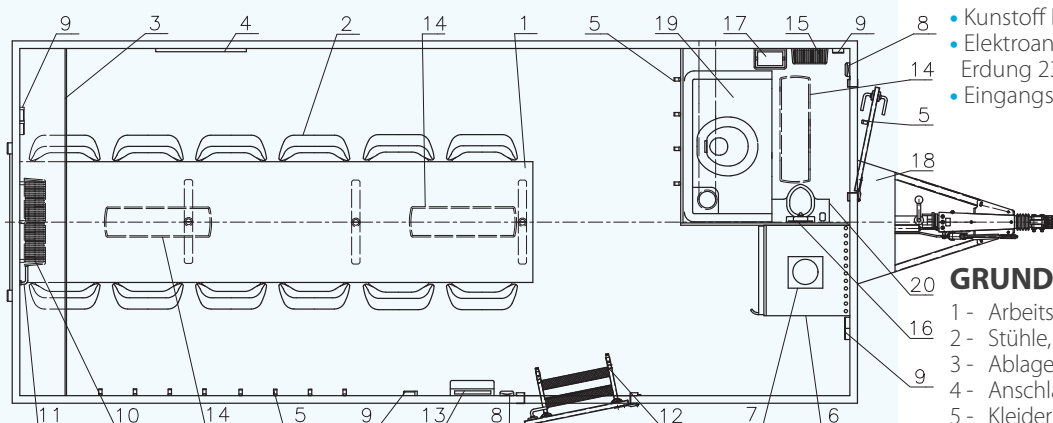
BUCHE

BARDOLINO



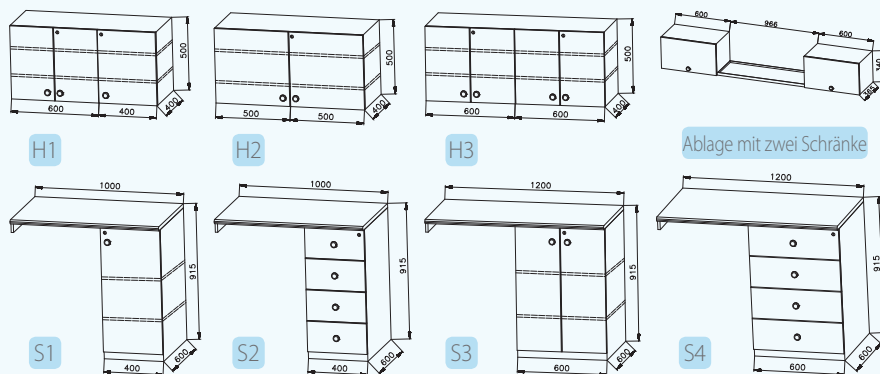


- Gesamtgewicht: 2000 kg
- Leergewicht: 1464 kg
- Aussenmassen (LxBxH): 7035 x 2400 x 2920 mm
- Innenmassen (LxBxH): 5490 x 2290 x 2120 mm
- Thermo-Sandwich Aufbau Wandstärke 50 mm (Blech 0,4 mm, PUR Isolation, Blech 0,4 mm)
- Sandwichplatten Boden Stärke 60 mm, Linoleum
- Sandwich Dach mit GFK Beschichtung Stärke 50 mm
- Verzinkter Stahlrahmen
- Auflaufeinrichtung AL-KO
- Kugelumplung ISO 50
- Achse AL-KO B 850, 2 St
- Räder 155 R 13 C
- Stütz fuss 4 St
- Automatisch Stützrad
- Kunststoff Keile
- Elektroanschluss 230 V, Erdung 230 V, Zuführungskabel 25 m
- Eingangstüre 2020 x 700 mm





GRUNDAUSRÜSTUNG

- 1 - Arbeitstisch 3400 x 800 mm
- 2 - Stühle, 12 St
- 3 - Ablage für A4 Ordner 2290 x 310 mm
- 4 - Anschlagtafel 600 x 400 mm
- 5 - Kleiderhaken, 13 St
- 6 - Kühlschrank 122 l mit Gefrierschrank 18 l / 80 W
- 7 - Kaffeemaschine 1,1 l, 1000 W
- 8 - Lichtschalter, 2 St
- 9 - Steckdose 220 V, 8 St
- 10 - Elektroheizung 2000 W
- 11 - Fenster mit Aussendeckel 900 x 900 mm
- 12 - Verzinkte Treppe
- 13 - Sicherungskasten 230 V
- 14 - Neonlicht 220 V / 36 W, 3 St
- 15 - Elektroheizung 500 W (WC Raum)
- 16 - Spiegel 600 x 400 mm
- 17 - Halter für Toilettenpapier
- 18 - Tritt auf Deichsel
- 19 - Chemische Toilette mit Becken 340 l, Tankentlüftung
- 20 - Waschbecken mit Fusspumpe



BUCHÉ

BARDOLINO



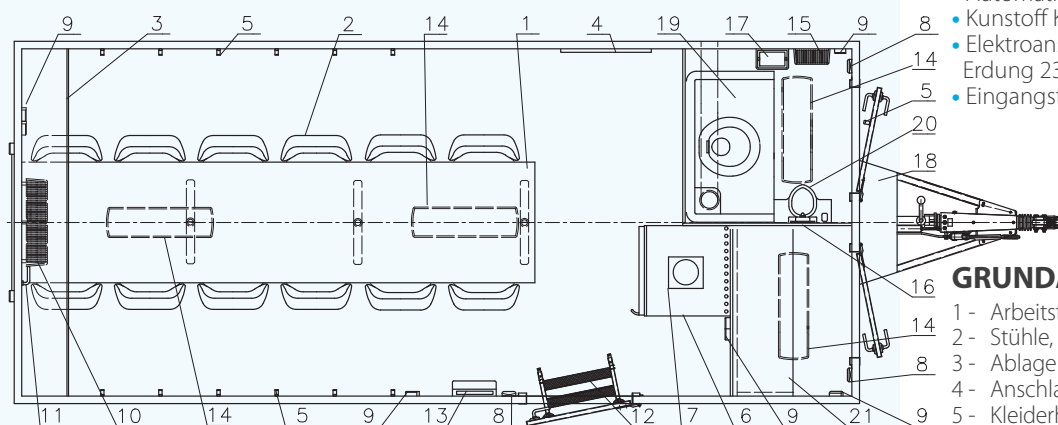
ZUBEHÖR

- Unterschrank S1/5666
- Unterschrank S2/5666
- Unterschrank S3/5666
- Unterschrank S4/5666
- Oberschrank H1/5666
- Oberschrank H2/5666
- Oberschrank H3/5666
- Ablage für A4 Ordner mit zwei Schränke

Wenn Sie sich nicht aus unserer Angebotspalette auswählen, können wir Ihnen ein Sonderangebot machen.

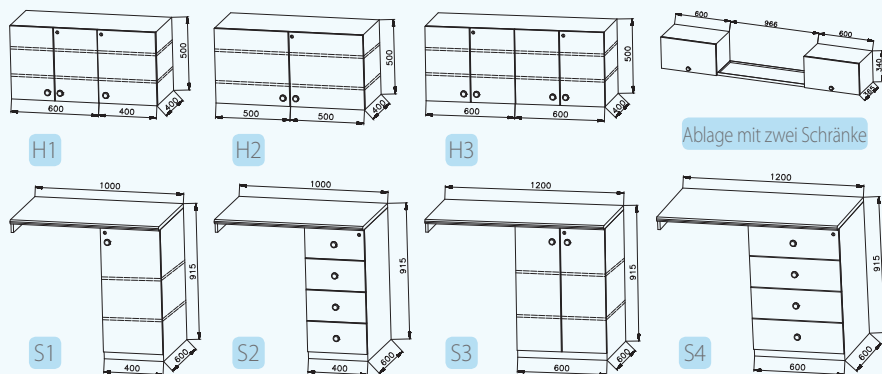


- Gesamtgewicht: 2000 kg
- Leergewicht: 1573 kg
- Aussenmassen (LxBxH): 7035 x 2400 x 2920 mm
- Innenmassen (LxBxH): 5490 x 2290 x 2120 mm
- Thermo-Sandwich Aufbau Wandstärke 50 mm (Blech 0,4 mm, PUR Isolation, Blech 0,4 mm)
- Sandwichplatten Boden Stärke 60 mm, Linoleum
- Sandwich Dach mit GFK Beschichtung Stärke 50 mm
- Verzinkter Stahlrahmen
- Auflaufeinrichtung AL-KO
- Kugelumplung ISO 50
- Achse AL-KO B 850, 2 St
- Räder 155 R 13 C
- Stützfuß 4 St
- Automatisch Stützrad
- Kunststoff Keile
- Elektroanschluss 230 V, Erdung 230 V, Zuführungskabel 25 m
- Eingangstüre 2020 x 700 mm



GRUNDAUSRÜSTUNG



- 1 - Arbeitstisch 3400 x 800 mm
- 2 - Stühle, 12 St
- 3 - Ablage für A4 Ordner 2290 x 310 mm
- 4 - Anschlagtafel 600 x 400 mm
- 5 - Kleiderhaken, 13 St
- 6 - Kühlschrank 122 l mit Gefrierschrank 18 l / 80 W
- 7 - Kaffeemaschine 1,1 l, 1000 W
- 8 - Lichtschalter, 3 St
- 9 - Steckdose 220 V, 10 St
- 10 - Elektroheizung 2000 W
- 11 - Fenster mit Aussendeckel 900 x 900 mm
- 12 - Verzinkte Treppe
- 13 - Sicherungskasten 230 V
- 14 - Neonlicht 220 V / 36 W, 3 St
- 15 - Elektroheizung 500 W (WC Raum)
- 16 - Spiegel 600 x 400 mm
- 17 - Halter für Toilettenpapier
- 18 - Tritt auf Deichsel
- 19 - Chemische Toilette mit Becken 340 l, Tankentlüftung
- 20 - Waschbecken mit Fusspumpe
- 21 - Ablage in Werkzeugzimmer Tiefe 400 mm, 4 St



Ablage mit zwei Schränke

BUCHE

BARDOLINO



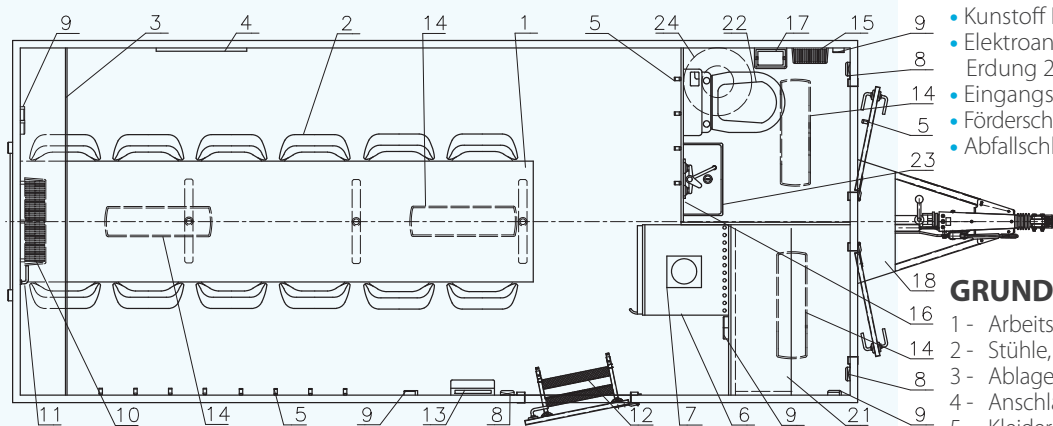
ZUBEHÖR

- Unterschrank S1/5666
- Unterschrank S2/5666
- Unterschrank S3/5666
- Unterschrank S4/5666
- Oberschrank H1/5666
- Oberschrank H2/5666
- Oberschrank H3/5666
- Ablage für A4 Ordner mit zwei Schränke

Wenn Sie sich nicht aus unserer Angebotspalette auswählen, können wir Ihnen ein Sonderangebot machen.

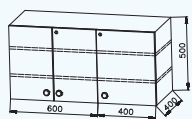


- Gesamtgewicht: 2000 kg
- Leergewicht: 1516 kg
- Aussenmassen (LxBxH): 7035 x 2400 x 2920 mm
- Innenmassen (LxBxH): 5490 x 2290 x 2120 mm
- Thermo-Sandwich Aufbau Wandstärke 50 mm (Blech 0,4 mm, PUR Isolation, Blech 0,4 mm)
- Sandwichplatten Boden Stärke 60 mm, Linoleum
- Sandwich Dach mit GFK Beschichtung Stärke 50 mm
- Verzinkter Stahlrahmen
- Aufauffeinrichtung AL-KO
- Kugelpkupplung ISO 50
- Achse AL-KO B 850, 2 St
- Räder 155 R 13 C
- Stütz fuss 4 St
- Automatisch Stützrad
- Kunststoff Keile
- Elektroanschluss 230 V, Erdung 230 V, Zuführungskabel 25 m
- Eingangstüre 2020 x 700 mm
- Förderschlauch für Saubere wasser 3/4" 25 m
- Abfallschlauch für Graue Wasser 1" 25 m

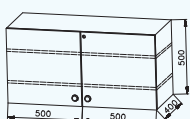


GRUNDAUSRÜSTUNG

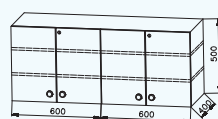
- 1 - Arbeitstisch 3400 x 800 mm
- 2 - Stühle, 12 St
- 3 - Ablage für A4 Ordner 2290 x 310 mm
- 4 - Anschlagtafel 600 x 400 mm
- 5 - Kleiderhaken, 13 St
- 6 - Kühlschrank 122 l mit Gefrierschrank 18 l / 80 W
- 7 - Kaffeemaschine 1,1 l, 1000 W
- 8 - Lichtschalter, 3 St
- 9 - Steckdose 220 V, 12 St
- 10 - Elektroheizung 2000 W
- 11 - Fenster mit Aussendeckel 900 x 900 mm
- 12 - Verzinkte Treppe
- 13 - Sicherungskasten 230 V
- 14 - Neonlicht 220 V / 36 W, 3 St
- 15 - Elektroheizung 500 W (WC Raum)
- 16 - Spiegel 600 x 400 mm
- 17 - Halter für Toilettenpapier
- 18 - Tritt auf Deichsel
- 21 - Ablage in Werkzeugzimmer Tiefe 400 mm, 4 St
- 22 - Wasserkloset, Ablaufmühle
- 23 - Kunststoffwashbecken
- 24 - Boiler 30 l



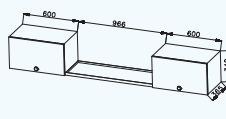
H1



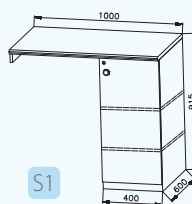
H2



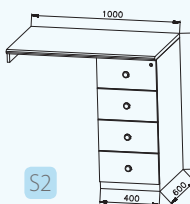
H3



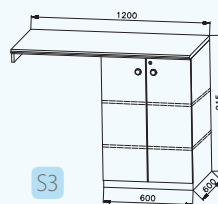
Ablage mit zwei Schränke



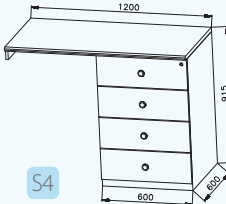
S1



S2





S3



S4

BUCHÉ

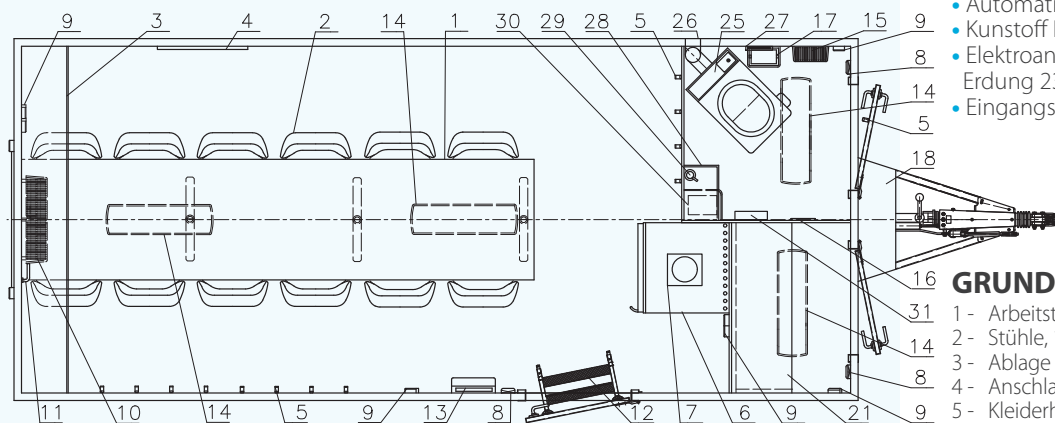
BARDOLINO



ZUBEHÖR

- Unterschrank S1/3242
- Unterschrank S2/5666
- Unterschrank S3/5666
- Unterschrank S4/5666
- Oberschrank H1/5666
- Oberschrank H2/5666
- Oberschrank H3/5666
- Ablage für A4 Ordner mit zwei Schränke

Wenn Sie sich nicht aus unserer Angebotspalette auswählen, können wir Ihnen ein Sonderangebot machen.



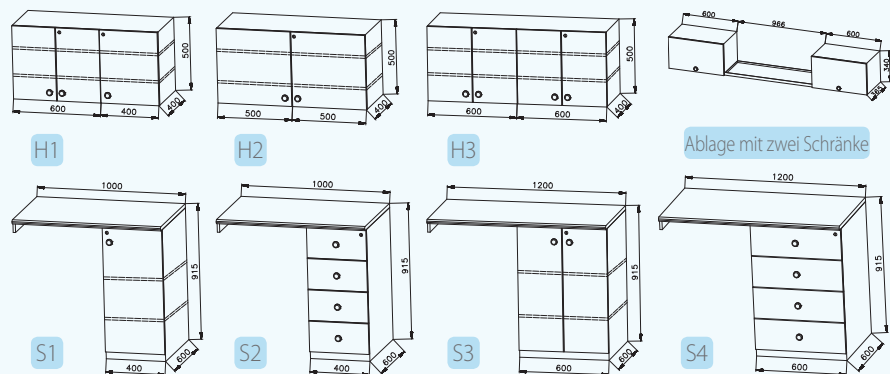
GRUNDAUSRÜSTUNG

- 1 - Arbeitstisch 3400 x 800 mm
- 2 - Stühle, 12 St
- 3 - Ablage für A4 Ordner 2290 x 310 mm
- 4 - Anschlagtafel 600 x 400 mm
- 5 - Kleiderhaken, 13 St
- 6 - Kühlschrank 122 l mit Gefrierschrank 18 l / 80 W
- 7 - Kaffeemaschine 1,1 l, 1000 W
- 8 - Lichtschalter, 3 St
- 9 - Steckdose 220 V, 11 St
- 10 - Elektroheizung 2000 W
- 11 - Fenster mit Aussendeckel 900 x 900 mm
- 12 - Verzinkte Treppe
- 13 - Sicherungskasten 230 V
- 14 - Neonlicht 220 V / 36 W, 4 St
- 15 - Elektroheizung 500 W (WC Raum)
- 16 - Spiegel 600 x 400 mm
- 17 - Halter für Toilettenpapier
- 18 - Tritt auf Deichsel
- 21 - Ablage in Werkzeugzimmer
Tiefe 400 mm, 4 St
- 25 - Verbrenntoilette
- 26 - Abnehmbare Schornstein von WC
- 27 - Papiersatz für Verbrenntoilette
- 28 - Ablagefach für Gel Spender
- 29 - Gel Spender
- 30 - Papierkorb
- 31 - Toilettenpapier

ZUBEHÖR



- Unterschrank S1/3242
- Unterschrank S2/5666
- Unterschrank S3/5666
- Unterschrank S4/5666
- Oberschrank H1/5666
- Oberschrank H2/5666
- Oberschrank H3/5666
- Ablage für A4 Ordner mit zwei Schränke

Wenn Sie sich nicht aus unserer Angebotspalette auswählen, können wir Ihnen ein Sonderangebot machen.



BUCHE

BARDOLINO



ZUSAMMENFASSUNG

Typ	5600	5601	5611	5612	5613
Gesamtgewicht (Kg)	2 000				
Leergewicht (Kg)	1 318	1 464	1 573	1 516	1 480
Innenmassen (LxBxH)	5 490 x 2 290 x 2 120 mm				
Räder	155 R 13C				
Konstruktionsgeschwindigkeit (Km/Stunde)	80				
Kugelkuplungstützlast 100 Kg	•	•	•	•	•
Diebstahlsicherung - Safety Box	•	•	•	•	•
Sicherungskasten 230V	•	•	•	•	•
Erdung 230 V, Zuführungskabel 25 m	•	•	•	•	•
Elektroinstalation 12 V, Stecker 13 pin, Rückfahr	•	•	•	•	•
Büro / Esszimmer	•	•	•	•	•
Arbeitstisch	3950 x 800 mm	3400 x 800 mm			
Stühle	14 St	12 St			
Kühlschrank 122 l mit Gefrierschrank 18 l / 80 W	•	•	•	•	•
Kaffeemaschine 1,1 l, 1000 W	•	•	•	•	•
Fenster mit Aussendeckel 900 x 900 mm	•	•	•	•	•
Eingangstüre 2020 x 700 mm mit Verzinkte Treppe	•	•	•	•	•
Kleiderhaken	14 St	12 St			
Neonlicht 220 V / 36 W	3 St	2 St			
Steckdose 220 V 6 St	•	•	•	•	•
Elektroheizung 2000 W	•	•	•	•	•
Anschlagtafel 600 x 400 mm	•	•	•	•	•
Ablage für A4 Ordner 2170 x 310 mm	•	•	•	•	•
Toilette	x	•	•	•	•
Eingangstüre 2020 x 700 mm	x	•	•	•	•
Chemische Toilette, Waschbecken mit Fusspumpe	x	•	•	x	x
Wasserkloset, Ablaufsmühle, Kunststoffwaschbecken	x	x	x	•	x
Verbrenntoilette, Waschbecken mit Fusspumpe	x	x	x	x	•
Tankentlüftung	x	•	•	x	x
Kleiderhaken 1 St	x	•	•	•	•
Halter für Toilettenpapier	x	•	•	•	•
Neonlicht 220 V / 36 W 1 St	x	•	•	•	•
Steckdose 220 V	x	2 St	2 St	4 St	3 St
Elektroheizung 500 W	x	•	•	•	•
Förderschlauch für Saubere Wasser ¾" 25 m, Abfallschlauch für Graue Wasser 1" 25 m	x	x	x	•	x
Boiler 30 l	x	x	x	•	x
Werkzeugzimmer	x	x	•	•	•
Eingangstüre 2020 x 700 mm	x	x	•	•	•
Ablage in Werkzeugzimmer Tiefe 400 mm, 4 St	x	x	•	•	•
Neonlicht 220 V / 36 W 1 St	x	x	•	•	•
Steckdose 220 V 2 St	x	x	•	•	•

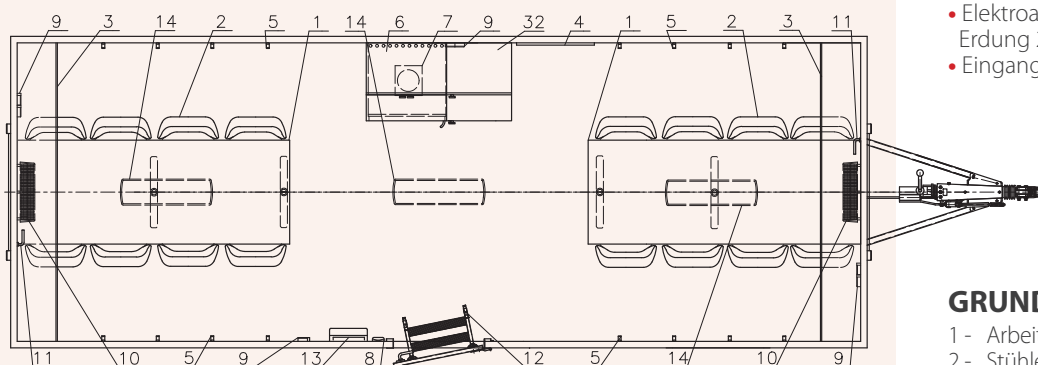
• - Grundausrüstung x - ist nicht in der Grundausrüstung

PAUSEWAGEN

6600

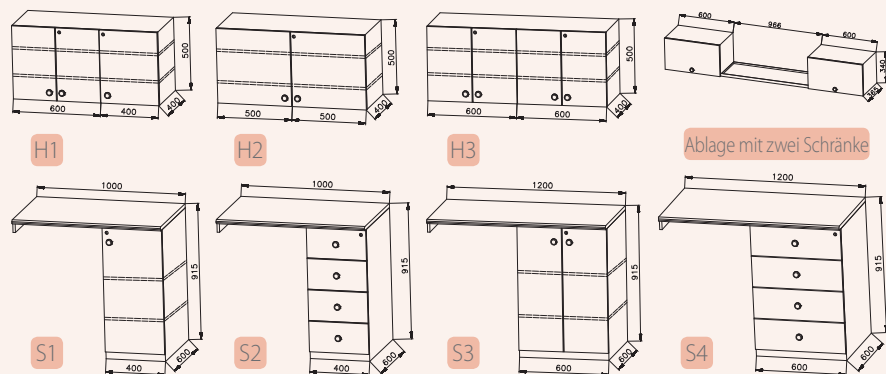


- Gesamtgewicht: 2000 kg
- Leergewicht: 1525 kg
- Aussenmassen (LxBxH): 8035 x 2400 x 2920 mm
- Innenmassen (LxBxH): 6490 x 2290 x 2120 mm
- Thermo-Sandwich Aufbau Wandstärke 50 mm (Blech 0,4 mm, PUR Isolation, Blech 0,4 mm)
- Sandwichplatten Boden Stärke 60 mm, Linoleum
- Sandwich Dach mit GFK Beschichtung Stärke 50 mm
- Verzinkter Stahlrahmen
- Auflaufeinrichtung AL-KO
- Kugelpkupplung ISO 50
- Achse AL-KO B 850, 2 St
- Räder 155 R 13 C
- Stütz fuss 4 St
- Automatisch Stützrad
- Kunststoff Keile
- Elektroanschluss 230 V, Erdung 230 V, Zuführungskabel 25 m
- Eingangstüre 2020 x 700 mm



GRUNDAUSRÜSTUNG



- 1 - Arbeitstisch 2100 x 800 mm, 2 St
- 2 - Stühle, 16 St
- 3 - Ablage für A4 Ordner 2290 x 310 mm, 2 St
- 4 - Anschlagtafel 600 x 400 mm
- 5 - Kleiderhaken, 16 St
- 6 - Kühlschrank 122 l mit Gefrierschrank 18 l / 80 W
- 7 - Kaffeemaschine 1,1 l, 1000 W
- 8 - Lichtschalter, 1 St
- 9 - Steckdose 220 V, 9 St
- 10 - Elektroheizung 2000 W, 2 St
- 11 - Fenster mit Aussendeckel 900 x 900 mm, 2 St
- 12 - Verzinkte Treppe
- 13 - Sicherungskasten 230 V
- 14 - Neonlicht 220 V / 36 W, 3 St
- 32 - Unterschrank S1/5666 und Oberschrank H1/5666



Ablage mit zwei Schränke

BUCHE

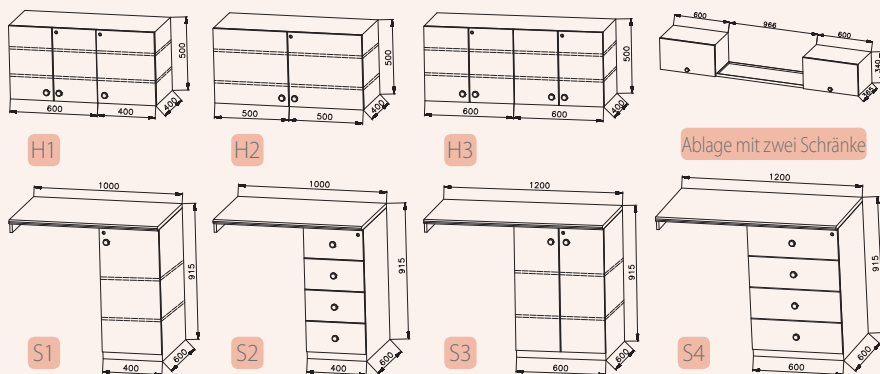
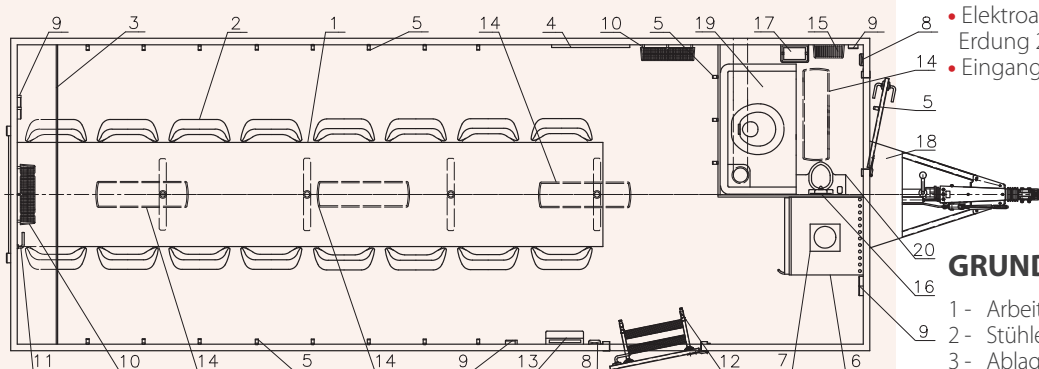
BARDOLINO



ZUBEHÖR


- Unterschrank S1/5666
- Unterschrank S2/5666
- Unterschrank S3/5666
- Unterschrank S4/5666
- Oberschrank H1/5666
- Oberschrank H2/5666
- Oberschrank H3/5666
- Ablage für A4 Ordner mit zwei Schränke

Wenn Sie sich nicht aus unserer Angebotspalette auswählen, können wir Ihnen ein Sonderangebot machen.



BUCHÉ

BARDOLINO



- Gesamtgewicht: 2000 kg
- Leergewicht: 1623 kg
- Aussenmassen (LxBxH): 8035 x 2400 x 2920 mm
- Innenmassen (LxBxH): 6490 x 2290 x 2120 mm
- Thermo-Sandwich Aufbau Wandstärke 50 mm (Blech 0,4 mm, PUR Isolation, Blech 0,4 mm)
- Sandwichplatten Boden Stärke 60 mm, Linoleum
- Sandwich Dach mit GFK Beschichtung Stärke 50 mm
- Verzinkter Stahlrahmen
- Auflaufeinrichtung AL-KO
- Kugelpkupplung ISO 50
- Achse AL-KO B 850, 2 St
- Räder 155 R 13 C
- Stütz fuss 4 St
- Automatisch Stützrad
- Kunststoff Keile
- Elektroanschluss 230 V, Erdung 230 V, Zuführungskabel 25 m
- Eingangstüre 2020 x 700 mm

GRUNDAUSRÜSTUNG

- 1 - Arbeitstisch 4500 x 800 mm
- 2 - Stühle, 16 St
- 3 - Ablage für A4 Ordner 2170 x 310 mm
- 4 - Anschlagtafel 600 x 400 mm
- 5 - Kleiderhaken, 20 St
- 6 - Kühlschrank 122 l mit Gefrierschrank 18 l / 80 W
- 7 - Kaffeemaschine 1,1 l, 1000 W
- 8 - Lichtschalter, 2 St
- 9 - Steckdose 220 V, 9 St
- 10 - Elektroheizung 2000 W, 2 St
- 11 - Fenster mit Aussendeckel 900 x 900 mm
- 12 - Verzinkte Treppe
- 13 - Sicherungskasten 230 V
- 14 - Neonlicht 220 V / 36 W, 4 St
- 15 - Elektroheizung 500 W (WC Raum)
- 16 - Spiegel 600 x 400 mm
- 17 - Halter für Toilettenpapier
- 18 - Tritt auf Deichsel
- 19 - Chemische Toilette mit Becken 340 l, Tankentlüftung
- 20 - Waschbecken mit Fusspumpe

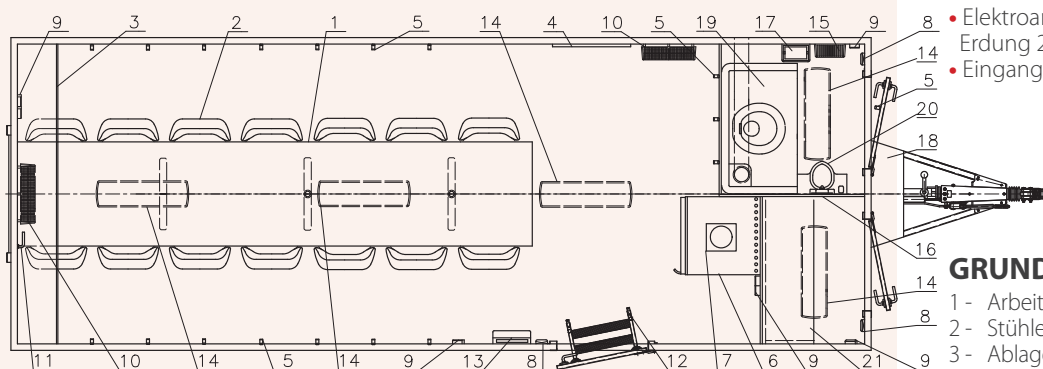
ZUBEHÖR

- Unterschrank S1/5666
- Unterschrank S2/5666
- Unterschrank S3/5666
- Unterschrank S4/5666
- Oberschrank H1/5666
- Oberschrank H2/5666
- Oberschrank H3/5666
- Ablage für A4 Ordner mit zwei Schränke

Wenn Sie sich nicht aus unserer Angebotspalette auswählen, können wir Ihnen ein Sonderangebot machen.

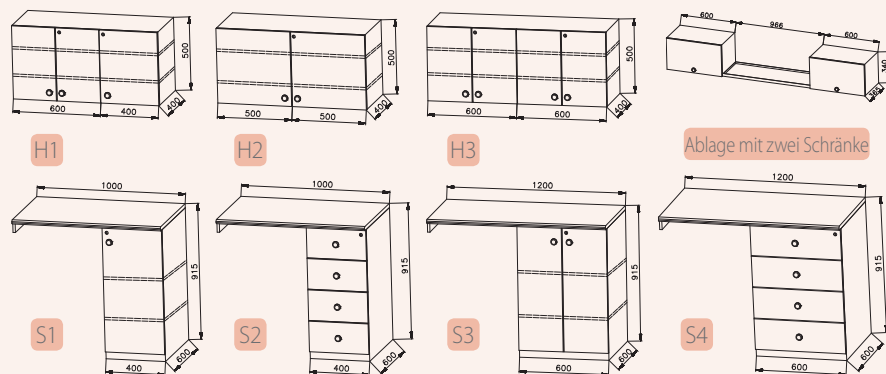


- Gesamtgewicht: 2000 kg
- Leergewicht: 1686 kg
- Aussenmassen (LxBxH): 8035 x 2400 x 2920 mm
- Innenmassen (LxBxH): 6490 x 2290 x 2120 mm
- Thermo-Sandwich Aufbau Wandstärke 50 mm (Blech 0,4 mm, PUR Isolation, Blech 0,4 mm)
- Sandwichplatten Boden Stärke 60 mm, Linoleum
- Sandwich Dach mit GFK Beschichtung Stärke 50 mm
- Verzinkter Stahlrahmen
- Auflaufeinrichtung AL-KO
- Kugelpkupplung ISO 50
- Achse AL-KO B 850, 2 St
- Räder 155 R 13 C
- Stütz fuss 4 St
- Automatisch Stützrad
- Kunststoff Keile
- Elektroanschluss 230 V, Erdung 230 V, Zuführungskabel 25 m
- Eingangstüre 2020 x 700 mm





GRUNDAUSRÜSTUNG

- 1 - Arbeitstisch 3950 x 800 mm
- 2 - Stühle, 14 St
- 3 - Ablage für A4 Ordner 2290 x 310 mm
- 4 - Anschlagtafel 600 x 400 mm
- 5 - Kleiderhaken, 18 St
- 6 - Kühlschrank 122 l mit Gefrierschrank 18 l / 80 W
- 7 - Kaffeemaschine 1,1 l, 1000 W
- 8 - Lichtschalter, 3 St
- 9 - Steckdose 220 V, 11 St
- 10 - Elektroheizung 2000 W 2 St
- 11 - Fenster mit Aussendeckel 900 x 900 mm
- 12 - Verzinkte Treppe
- 13 - Sicherungskasten 230 V
- 14 - Neonlicht 220 V / 36 W, 5 St
- 15 - Elektroheizung 500 W (WC Raum)
- 16 - Spiegel 600 x 400 mm
- 17 - Halter für Toilettenpapier
- 18 - Tritt auf Deichsel
- 19 - Chemische Toilette mit Becken 340 l, Tankentlüftung
- 20 - Waschbecken mit Fusspumpe
- 21 - Ablage in Werkzeugzimmer Tiefe 400 mm, 4 St



BUCHE

BARDOLINO



ZUBEHÖR

- Unterschrank S1/5666
- Unterschrank S2/5666
- Unterschrank S3/5666
- Unterschrank S4/5666
- Oberschrank H1/5666
- Oberschrank H2/5666
- Oberschrank H3/5666
- Ablage für A4 Ordner mit zwei Schränke

Wenn Sie sich nicht aus unserer Angebotspalette auswählen, können wir Ihnen ein Sonderangebot machen.



- Gesamtgewicht: 2000 kg
- Leergewicht: 1598 kg
- Aussenmassen (LxBxH): 8035 x 2400 x 2920 mm
- Innenmassen (LxBxH): 6490 x 2290 x 2120 mm
- Thermo-Sandwich Aufbau Wandstärke 50 mm (Blech 0,4 mm, PUR Isolation, Blech 0,4 mm)
- Sandwichplatten Boden Stärke 60 mm, Linoleum
- Sandwich Dach mit GFK Beschichtung Stärke 50 mm
- Verzinkter Stahlrahmen
- Auflaufeinrichtung AL-KO
- Kugelpkupplung ISO 50
- Achse AL-KO B 850, 2 St
- Räder 155 R 13 C
- Stützfuß 4 St
- Automatisch Stützrad
- Kunststoff Keile
- Elektroanschluss 230 V, Erdung 230 V, Zuführungskabel 25 m
- Eingangstüre 2020 x 700 mm
- Förderschlauch für Saubere wasser 3/4" 25 m
- Abfallschlauch für Graue Wasser 1" 25 m

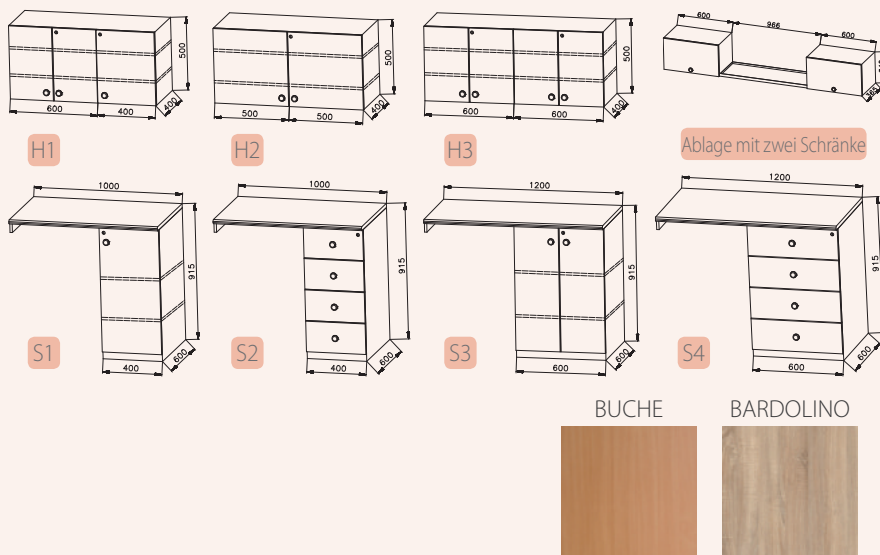
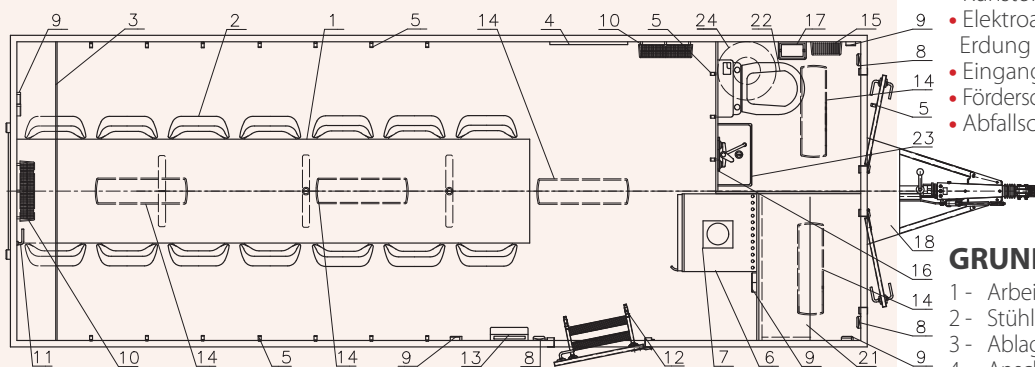
GRUNDAUSRÜSTUNG

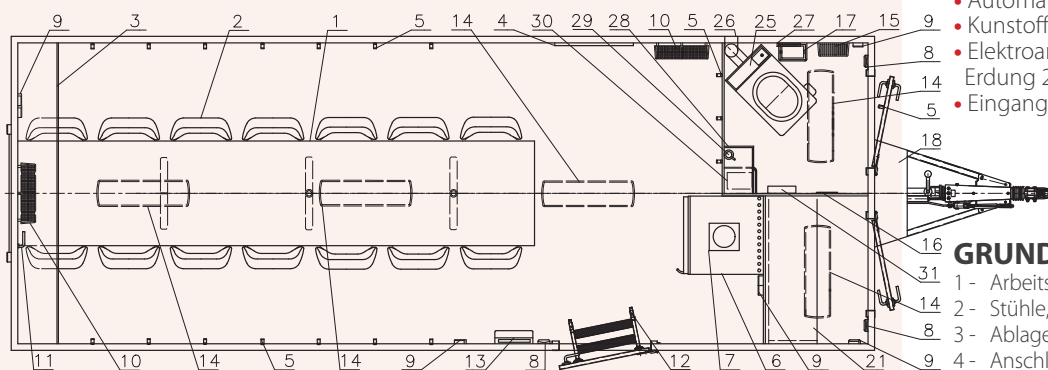
- 1 - Arbeitstisch 3950 x 800 mm
- 2 - Stühle, 14 St
- 3 - Ablage für A4 Ordner 2170 x 310 mm
- 4 - Anschlagtafel 600 x 400 mm
- 5 - Kleiderhaken, 18 St
- 6 - Kühlschrank 122 l mit Gefrierschrank 18 l / 80 W
- 7 - Kaffeemaschine 1,1 l, 1000 W
- 8 - Lichtschalter, 3 St
- 9 - Steckdose 220 V, 13 St
- 10 - Elektroheizung 2000 W 2St
- 11 - Fenster mit Aussendeckel 900 x 900 mm
- 12 - Verzinkte Treppe
- 13 - Sicherungskasten 230 V
- 14 - Neonlicht 220 V / 36 W, 5 St
- 15 - Elektroheizung 500 W (WC Raum)
- 16 - Spiegel 600 x 400 mm
- 17 - Halter für Toilettenpapier
- 18 - Tritt auf Deichsel
- 21 - Ablage in Werkzeugzimmer Tiefe 400 mm, 4 St
- 22 - Wasserkloset, Ablaufsmühle
- 23 - Kunststoffwashbecken
- 24 - Boiler 30 l

ZUBEHÖR

- Unterschrank S1/5666
- Unterschrank S2/5666
- Unterschrank S3/5666
- Unterschrank S4/5666
- Oberschrank H1/5666
- Oberschrank H2/5666
- Oberschrank H3/5666
- Ablage für A4 Ordner mit zwei Schränke

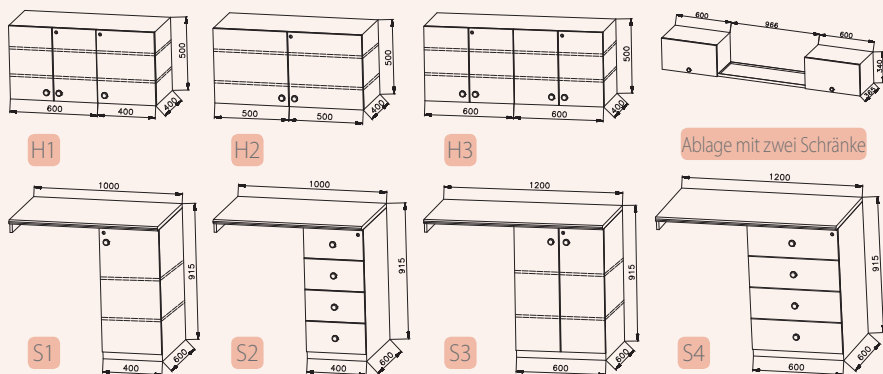
Wenn Sie sich nicht aus unserer Angebotspalette auswählen, können wir Ihnen ein Sonderangebot machen.







GRUNDAUSRÜSTUNG

- 1 - Arbeitstisch 3950 x 800 mm
- 2 - Stühle, 14 St
- 3 - Ablage für A4 Ordner 2290 x 310 mm
- 4 - Anschlagtafel 600 x 400 mm
- 5 - Kleiderhaken, 6 St
- 6 - Kühlschrank 122 l mit Gefrierschrank 18 l / 80 W
- 7 - Kaffeemaschine 1,1 l, 1000 W
- 8 - Lichtschalter, 3 St
- 9 - Steckdose 220 V, 12 St
- 10 - Elektroheizung 2000 W, 2 St
- 11 - Fenster mit Aussendeckel 900 x 900 mm
- 12 - Verzinkte Treppe
- 13 - Sicherungskasten 230 V
- 14 - Neonlicht 220 V / 36 W, 5 St
- 15 - Elektroheizung 500 W (WC Raum)
- 16 - Spiegel 600 x 400 mm
- 17 - Halter für Toilettenpapier
- 18 - Tritt auf Deichsel
- 21 - Ablage in Werkzeugzimmer
Tiefe 400 mm, 4 St
- 25 - Verbrenntoilette
- 26 - Abnehmbare Schornstein von WC
- 27 - Papiersatz für Verbrenntoilette
- 28 - Ablagefach für Gel Spender
- 29 - Gel Spender
- 30 - Papierkorb
- 31 - Toilettenpapier



BUCHE

BARDOLINO



ZUBEHÖR

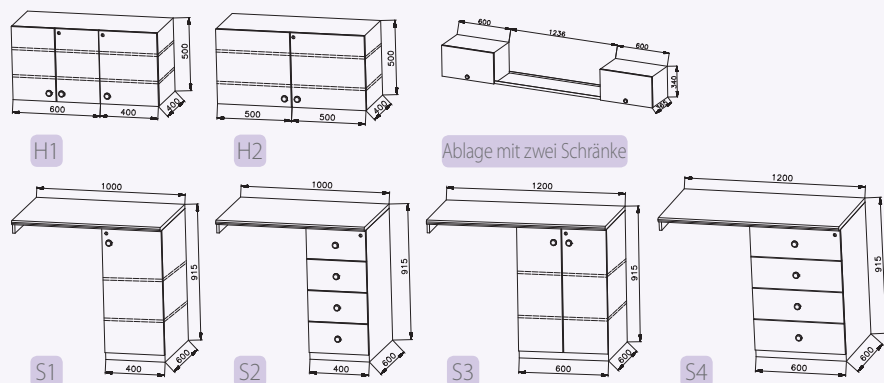
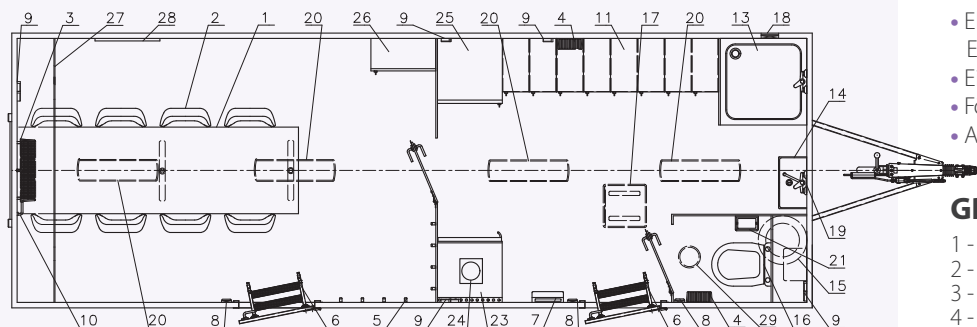
- Unterschrank S1/5666
- Unterschrank S2/5666
- Unterschrank S3/5666
- Unterschrank S4/5666
- Oberschrank H1/5666
- Oberschrank H2/5666
- Oberschrank H3/5666
- Ablage für A4 Ordner mit zwei Schränke

Wenn Sie sich nicht aus unserer Angebotspalette auswählen, können wir Ihnen ein Sonderangebot machen.

ZUSAMMENFASSUNG

Typ	6600	6601	6611	6612	6613
Gesamtgewicht (Kg)	2 000				
Leergewicht (Kg)	1525	1623	1686	1598	1581
Innenmassen (LxBxH)	6 490 x 2 290 x 2 120 mm				
Räder	155 R 13C				
Konstruktionsgeschwindigkeit (Km/Stunde)	80				
Kugelkupplungstützlast 100 Kg	•	•	•	•	•
Diebstahlsicherung - Safety Box	•	•	•	•	•
Sicherungskasten 230V	•	•	•	•	•
Erdung 230 V, Zuführungskabel 25 m	•	•	•	•	•
Elektroinstalation 12 V, Stecker 13 pin, Rückfahr	•	•	•	•	•
Büro / Esszimmer	•	•	•	•	•
Arbeitstisch	2100x800 mm 2x	4500x800 mm	3950 x 500 mm		
Stühle	16 St		12 St		
Kühlschrank 122 l mit Gefrierschrank 18 l / 80 W	•	•	•	•	•
Kaffeemaschine 1,1 l, 1000 W	•	•	•	•	•
Fenster mit Aussendeckel 900 x 900 mm	2 St	•	•	•	•
Eingangstüre 2020 x 700 mm mit Verzinkte Treppe	•	•	•	•	•
Kleiderhaken	16 St	19 St	17 St		
Neonlicht 220 V / 36 W 3 St	•	•	•	•	•
Steckdose 220 V	9 St	7 St			
Elektroheizung 2000 W	•	•	•	•	•
Anschlagtafel 600 x 400 mm	•	•	•	•	•
Ablage für A4 Ordner 2170 x 310 mm	2 St	•	•	•	•
Unterschrank S1/5666 a Oberschrank H1/5666	•	x	x	x	x
Toilette	x	•	•	•	•
Eingangstüre 2020 x 700 mm	x	•	•	•	•
Chemische Toilette, Waschbecken mit Fusspumpe	x	•	•	x	x
Wasserkloset, Ablaufmühle, Kunststoffwaschbecken	x	x	x	•	x
Verbrenntoilette, Waschbecken mit Fusspumpe	x	x	x	x	•
Tankentlüftung	x	•	•	x	x
Kleiderhaken 1 St	x	•	•	•	•
Halter für Toilettenpapier	x	•	•	•	•
Neonlicht 220 V / 36 W 1 St	x	•	•	•	•
Steckdose 220 V	x	2 St	2 St	4 St	3 St
Elektroheizung 500 W	x	•	•	•	•
Förderschlauch für Saubere Wasser ¾" 25 m, Abfallschlauch für Graue Wasser 1" 25 m	x	x	x	•	x
Boiler 30 l	x	x	x	•	x
Werkzeugzimmer	x	x	•	•	•
Eingangstüre 2020 x 700 mm	x	x	•	•	•
Ablage in Werkzeugzimmer Tiefe 400 mm, 4 St	x	x	•	•	•
Neonlicht 220 V / 36 W 1 St	x	x	•	•	•
Steckdose 220 V 2 St	x	x	•	•	•

• - Grundausrüstung x - ist nicht in der Grundausrüstung



Ablage mit zwei Schränke

BUCHE

BARDOLINO

- Gesamtgewicht: 2700 kg
- Leergewicht: 2098 kg
- Aussenmassen (LxBxH): 9020 x 2550 x 2920 mm
- Innenmassen (LxBxH): 7290 x 2440 x 2120 mm
- Thermo-Sandwich Aufbau
Wandstärke 50 mm (Blech 0,4 mm, PUR Isolation, Blech 0,4 mm)
- Sandwichplatten Boden
Stärke 60 mm, Linoleum
- Sandwich Dach mit GFK Beschichtung
Stärke 50 mm
- Verzinkter Stahlrahmen
- Auflaufeinrichtung AL-KO
- Kugelpkupplung ISO 50
- Achse AL-KO B1200, 2 St
- Räder 165 R 13 C
- Stützfuss 4 St
- Automatisch Stützrad
- Kunststoff Keile
- Elektroanschluss 230 V, Erdung 230 V, Zuführungskabel 25 mm
- Eingangstüre 2020 x 700 mm, 2 St
- Förderschlauch für Saubere Wasser ¾" 25 mm
- Abfallschlauch für Graue Wasser 1" 25 mm

GRUNDAUSRÜSTUNG

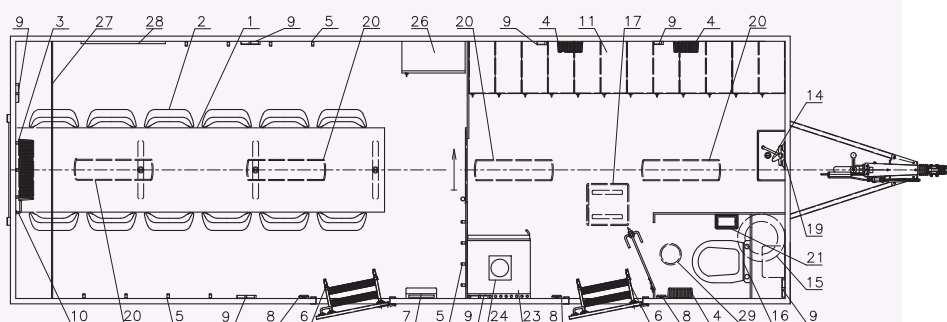
- 1 - Arbeitstisch 2600 x 800 mm
- 2 - Stühle, 8 St
- 3 - Elektroheizung 2000 W
- 4 - Elektroheizung 500 W, 2 St
- 5 - Kleiderhaken, 8 St
- 6 - Verzinkte Treppe, 2 St
- 7 - Sicherungskasten 230 V
- 8 - Lichtschalter, 3 St
- 9 - Steckdose 220 V, 10 St
- 10 - Fenster mit Aussendeckel 900 x 900 mm
- 11 - Blech Doppelschrank 500 x 500 x 1750 mm, 4 St
- 13 - Duschbad mit Vorhang
- 14 - Kunststoffwashbecken
- 15 - Boiler 30 l
- 16 - Wasserkloset, Ablaufmühle
- 17 - Dachventilation 400 x 400 mm
- 18 - Elektrolüftung
- 19 - Spiegel 600 x 400 mm
- 20 - Neonlicht 220 V / 36 W, 4 St
- 21 - Halter für Toilettenpapier
- 23 - Kühlschrank 122 l mit Gefrierschrank 18 l / 80 W
- 24 - Kaffeemaschine 1,1 l, 1000 W
- 25 - Trockenschrank
- 26 - Schrank 600 x 300 x 900 mm
- 27 - Ablage für A4 Ordner 2290 x 310 mm
- 28 - Anschlagtafel 600 x 400 mm
- 29 - Licht WC

ZUBEHÖR

- Unterschrank S1
- Unterschrank S2
- Unterschrank S3
- Unterschrank S4
- Oberschrank H1
- Oberschrank H2
- Ablage für A4 Ordner mit zwei Schränke

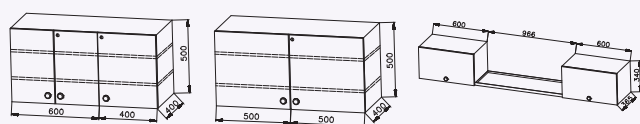



- Gesamtgewicht: 2700 kg
- Leergewicht: 1793 kg
- Aussenmassen (LxBxH): 9020 x 2550 x 2920 mm
- Innenmassen (LxBxH): 7290 x 2440 x 2120 mm
- Thermo-Sandwich Aufbau, Wandstärke 50 mm (Blech 0,4 mm, PUR Isolation, Blech 0,4 mm)
- Sandwichplatten Boden Stärke 60 mm, Linoleum
- Sandwich Dach mit GFK Beschichtung, Stärke 50 mm
- Verzinkter Stahlrahmen
- Auflaufeinrichtung AL-KO
- Kugelpkupplung ISO 50
- Achse AL-KO B1200, 2 St
- Räder 165 R 13 C
- Stützfuss 4 St
- Automatisch Stützrad
- Kunststoff Keile
- Elektroanschluss 230 V, Erdung 230 V, Zuführungskabel 25 m
- Eingangstüre 2020 x 700 mm, 2 St
- Förderschlauch für Saubere Wasser ¾" 25 m
- Abfallschlauch für Graue Wasser 1" 25 m



GRUNDAUSRÜSTUNG

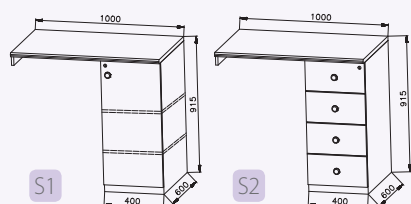
- 1 - Arbeitstisch 3500 x 800 mm
- 2 - Stühle, 12 St
- 3 - Elektroheizung 2000 W
- 4 - Elektroheizung 500 W, 3 St
- 5 - Kleiderhaken, 12 St
- 6 - Verzinkte Treppe, 2 St
- 7 - Sicherungskasten 230 V
- 8 - Lichtschalter, 3 St
- 9 - Steckdose 220 V, 14 St
- 10 - Fenster mit Aussendeckel 900 x 900 mm
- 11 - Blech Doppelschrank 500 x 500 x 1750 mm, 6 St
- 14 - Kunststoffwashbecken
- 15 - Boiler 30 l
- 16 - Wasserkloset, Ablaufmühle
- 17 - Dachventilation 400 x 400 mm
- 19 - Spiegel 600 x 400 mm
- 20 - Neonlicht 220 V / 36 W, 4 St
- 21 - Halter für Toilettenpapier
- 23 - Kühlschrank 122 l mit Gefrierschrank 18 l / 80 W
- 24 - Kaffeemaschine 1,1 l, 1000 W
- 25 - Trockenschrank
- 26 - Schrank 600 x 300 x 900 mm
- 27 - Ablage für A4 Ordner 2290 x 310 mm
- 28 - Anschlagtafel 600 x 400 mm
- 29 - Licht WC



H1

H2

Ablage mit zwei Schränke





S1

S2

BUCHE

BARDOLINO



ZUBEHÖR

- Unterschrank S1 - Oberschrank H1
- Unterschrank S2 - Oberschrank H2
- Ablage für A4 Ordner mit zwei Schränke

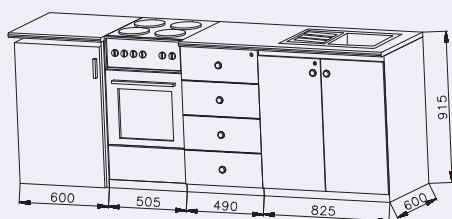
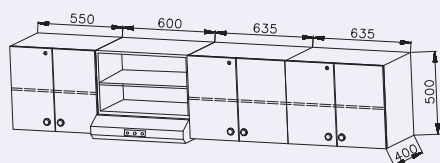

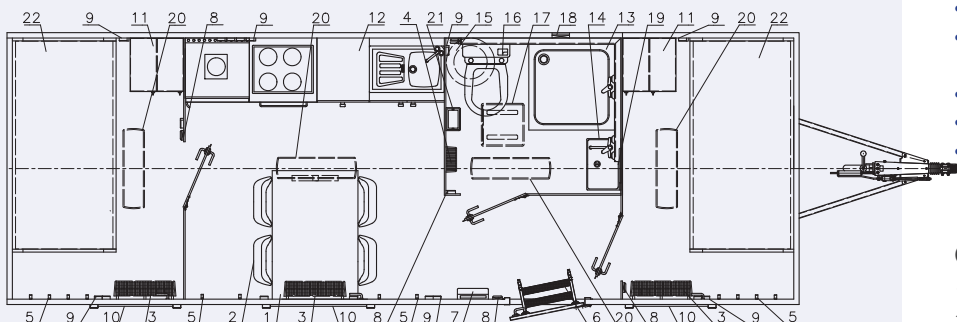
Wenn Sie sich nicht aus unserer Angebotspalette auswählen, können wir Ihnen ein Sonderangebot machen.



- Gesamtgewicht: 2700 kg
- Leergewicht: 2386 kg
- Außenmassen (LxBxH): 9020 x 2550 x 2920 mm
- Innenmassen (LxBxH): 7290 x 2440 x 2120 mm
- Thermo-Sandwich Aufbau, Wandstärke 50 mm (Blech 0,4 mm, PUR Isolation, Blech 0,4 mm)
- Sandwichplatten Boden Stärke 60 mm, Linoleum
- Sandwich Dach mit GFK Beschichtung, Stärke 50 mm
- Verzinkter Stahlrahmen
- Auflaufeinrichtung AL-KO Kugelpkupplung ISO 50
- Achse AL-KO B1200, 2 St
- Räder 165 R 13 C
- Stützfuss 4 St
- Automatisch Stützrad
- Kunststoff Keile
- Elektroanschluss 230 V, Erdung 230 V, Zuführungskabel 25 m
- Eingangstüre 2020 x 700 mm
- Förderschlauch für Saubere Wasser 3/4" 25 m
- Abfallschlauch für Graue Wasser 1" 25 m


GRUNDAUSRÜSTUNG

- 1 - Arbeitstisch 1200 x 800 mm
- 2 - Stühle, 4 St
- 3 - Elektroheizung 2000 W, 3 St
- 4 - Elektroheizung 500 W
- 5 - Kleiderhaken, 12 St
- 6 - Verzinkte Treppe
- 7 - Sicherungskasten 230 V
- 8 - Lichtschalter, 4 St
- 9 - Steckdose 220 V, 18 St
- 10 - Fenster 900 x 900 mm 1 St
700 x 900 mm 2 St
- 11 - Blech Doppelschrank 500 x 500 x 1750 mm, 2 St
- 12 - Küchenzeile mit Ausstattung
- 13 - Duschbad mit Vorhang
- 14 - Kunststoffwashbecken
- 15 - Boiler 30 l
- 16 - Wasserkloset, Ablaufmühle
- 17 - Dachventilation 400 x 400 mm
- 18 - Elektrolüftung
- 19 - Spiegel 600 x 400 mm
- 20 - Neonlicht 220 V / 36 W, 4 St
- 21 - Halter für Toilettenpapier
- 22 - Etagenbett, 2 St




Küchenzeile mit Ausstattung

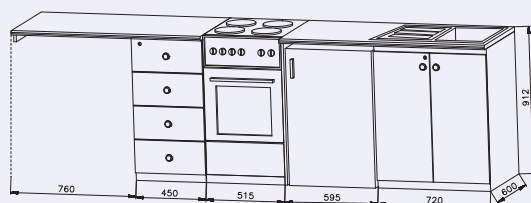
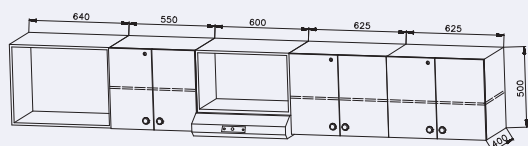

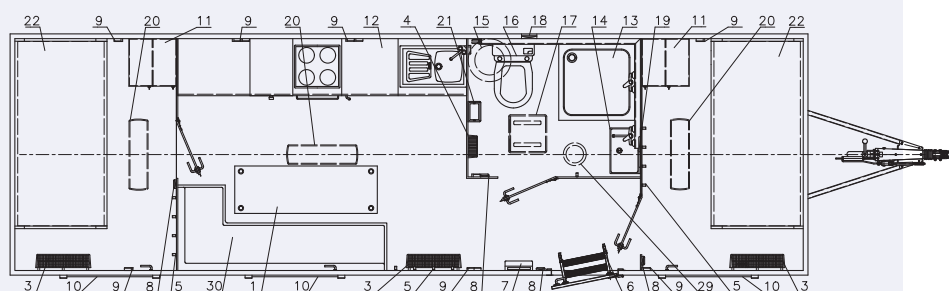
BUCHE




BARDOLINO




Wenn Sie sich nicht aus unserer Angebotspalette auswählen, können wir Ihnen ein Sonderangebot machen.



BUCHE



BARDOLINO



Küchenzeile mit Ausstattung

- Gesamtgewicht: 2700 kg
- Leergewicht: 2582 kg
- Aussenmassen (LxBxH): 10020 x 2550 x 2940 mm
- Innenmassen (LxBxH): 8290 x 2440 x 2120 mm
- Thermo-Sandwich Aufbau
Wandstärke 50 mm (Blech 0,4 mm, PUR Isolation, Blech 0,4 mm)
- Sandwichplatten Boden
Stärke 60 mm, Linoleum
- Sandwich Dach mit GFK Beschichtung
Stärke 50 mm
- Verzinkter Stahlrahmen
- Auflaufeinrichtung AL-KO
- Kugelpkupplung ISO 50
- Achse AL-KO B1200, 2 St
- Räder 165 R 13 C
- Stütz fuss 4 St
- Automatisch Stützrad
- Kunststoff Keile
- Elektroanschluss 230 V, Erdung 230 V, Zuführungskabel 25 m
- Eingangstüre 2020 x 700 mm
- Förderschlauch für Saubere Wasser 3/4" 25 m,
- Abfallschlauch für Graue Wasser 1" 25 m

GRUNDAUSRÜSTUNG

- 1 - Arbeitstisch 1500 x 800 mm
- 3 - Elektroheizung 2000 W, 3 St
- 4 - Elektroheizung 500 W
- 5 - Kleiderhaken, 13 St
- 6 - Verzinkte Treppe
- 7 - Sicherungskasten 230 V
- 8 - Lichtschalter, 4 St
- 9 - Steckdose 220 V, 18 St
- 10 - Fenster mit Aussendeckel 900 x 900 mm, 3 St
- 11 - Blech Doppelschrank 500 x 500 x 1750 mm, 2 St
- 12 - Küchenzeile mit Ausstattung
- 13 - Duschbad mit Vorhang
- 14 - Kunststoffwashbecken
- 15 - Boiler 30 l
- 16 - Wasserkloset, Ablaufmühle
- 17 - Dachventilation 400 x 400 mm
- 18 - Elektrolüftung
- 19 - Spiegel 600 x 400 mm
- 20 - Neonlicht 220 V / 36 W, 4 St
- 21 - Halter für Toilettenpapier
- 22 - Etagenbett, 2 St
- 29 - Licht WC
- 30 - Bank

Wenn Sie sich nicht aus unserer Angebotspalette auswählen, können wir Ihnen ein Sonderangebot machen.

ZUSAMMENFASSUNG

Typ	Mannschaftswagen		Wohnwagen	
	7322	7324	7344	8344
Gesamtgewicht (Kg)	2 700		2 700	
Leergewicht (Kg)	2 098	1 793	2 386	2 852
Innenmassen (LxBxH)	7 290 x 2 440 x 2 120 mm			8290 x 2440 x 2120 mm
Räder	165 R 13C			
Konstruktionsgeschwindigkeit (Km/Stunde)	80			
Kugelkuplungstützlast 100 Kg	•	•	•	•
Diebstahlsicherung - Safety Box	•	•	•	•
Sicherungskasten 230V	•	•	•	•
Erdung 230 V, Zuführungskabel 25 m	•	•	•	•
Elektroinstalation 12 V, Stecker 13 pin, Rückfahr	•	•	•	•
Büro / Esszimmer	•	•	•	•
Arbeitstisch	2600x800mm	3500x800mm	1 200 x 800 mm	1 500 x 800 mm
Stühle	8 St	12 St	4 St	x
Bank	x	x	x	•
Fenster mit Aussendeckel 900 x 900 mm	•	•	•	•
Eingangstüre 2020 x 700 mm mit Verzinkte Treppe	•	•	•	•
Kleiderhaken	8 St	12 St	4 St	4 St
Neonlicht 220 V / 36 W	2 St	2 St	1 St	1 St
Steckdose 220 V, 2 St	2 St	6 St	8 St	8 St
Elektroheizung 2000 W	•	•	•	•
Anschlagtafel 600 x 400 mm	•	•	x	x
Unterschrank 600 x 300 x 900 mm	•	•	x	x
Ablage für A4 Ordner 2440 x 310 mm	•	•	x	x
Küchenzeile mit Ausstattung	x	x	•	•
Toilette	•	•	•	•
Eingangstüre 2020 x 700 mm	•	•	•	•
Wasserkloset, Ablaufsmühle	•	•	•	•
Halter für Toilettenpapier	•	•	•	•
Licht 220 V 1 St	•	•	•	•
Steckdose 220 V	•	•	•	•
Elektroheizung 500 W	•	•	•	•
Förderschlauch für Saubere Wasser ¾" 25 m, Abfallschlauch für Graue Wasser 1" 25 m	•	•	•	•
Boiler 30 l	•	•	•	•
Dachventilation 400 x 400 mm	x	x	•	•
Duschbad mit Vorhang	x	x	•	•
Kunststoffwashbecken	x	x	•	•
Spiegel 600 x 400 mm	x	x	•	•
Elektrolüftung	x	x	•	•

• - Grundausrüstung x - ist nicht in der Grundausrüstung

ZUSAMMENFASSUNG

Typ	Mannschaftswagen		Wohnwagen	
	7322	7324	7344	8344
Ankleideraum	•	•	x	x
Eingangstüre 2020 x 700 mm mit Verzinkte Treppe	•	•	x	x
Neonlicht 220 V / 36 W	2 St	2 St	x	x
Steckdose 220 V	6 St	6 St	x	x
Blech Doppelschrank 500 x 500 x 1750 mm	4 St	6 St	x	x
Dachventilation 400 x 400 mm	•	•	x	x
Duschbad mit Vorhang	•	x	x	x
Kunststoffwashbecken	•	•	x	x
Kühlschrank 122 l mit Gefrierschrank 18 l / 80 W	•	•	x	x
Kaffeemaschine 1,1 l, 1000 W	•	•	x	x
Spiegel 600 x 400 mm	•	•	x	x
Elektrolüftung	•	x	x	x
Zwei Schlafzimmer	x	x	•	•
Etagenbett	x	x	•	•
Blech Doppelschrank 500 x 500 x 1750 mm	x	x	•	•
Elektroheizung 2000 W	x	x	•	•
Neonlicht 220 V / 36 W	x	x	•	•
Steckdose 220 V	x	x	6 St	6 St
Kleiderhaken	x	x	4 St	4 St
Fenster mit Aussendeckel 700 x 900 mm	x	x	•	x
Fenster mit Aussendeckel 900 x 900 mm	x	x	x	•

• - Grundausrüstung x - ist nicht in der Grundausrüstung